



БЮДЖЕТ ДЛЯ ГРАЖДАН

*на основе исполнения бюджета муниципального образования
«Гагаринский район» Смоленской области
за 2017 год*



**БРОШЮРА РАЗРАБОТАНА
ФИНАНСОВЫМ УПРАВЛЕНИЕМ АДМИНИСТРАЦИИ
МУНИЦИПАЛЬНОГО ОБРАЗОВАНИЯ «ГАГАРИНСКИЙ
РАЙОН» СМОЛЕНСКОЙ ОБЛАСТИ**



О Г Л А В Л Е Н И Е :



ВВОДНАЯ ЧАСТЬ



ПОКАЗАТЕЛИ СОЦИАЛЬНО-ЭКОНОМИЧЕСКОГО РАЗВИТИЯ



ОБЩАЯ ХАРАКТЕРИСТИКА БЮДЖЕТА



ДОХОДЫ БЮДЖЕТА



РАСХОДЫ БЮДЖЕТА



МЕЖБЮДЖЕТНЫЕ ОТНОШЕНИЯ



КОМПАКТНАЯ ИНФОРМАЦИЯ



Данный раздел ознакомит Вас с понятием бюджет, что является основой бюджета, как классифицируется бюджет. Поможет разобраться с основными характеристиками бюджетного процесса.

Что такое бюджет для граждан?



Принципы открытости бюджета



Понятие бюджет



Виды бюджетов



Консолидированный бюджет



Схема консолидированного бюджета



Бюджетный процесс



Основные характеристики бюджета



Доходы бюджета



Налоговые доходы



Неналоговые доходы



Безвозмездные поступления в бюджет



Расходы бюджета



Бюджетная классификация РФ



Ведомственная структура расходов бюджета РФ



Межбюджетные отношения



Источники финансирования дефицита бюджета



Программно-целевой метод формирования и расходования бюджетных средств






Что такое бюджет для граждан?

ОГЛАВЛЕНИЕ

ВВОДНАЯ ЧАСТЬ

«Бюджет для граждан» - это упрощенная версия бюджетного документа, которая использует доступные для обычных граждан форматы, чтобы облегчить понимание бюджета, объяснить планы и действия органов местного самоуправления МО «Гагаринский район» Смоленской области



Открытость бюджета – важнейший фактор успешного стратегического развития района.

«Бюджет для граждан» - это площадка для конструктивного профессионального диалога между органами власти и населением по вопросам управления общественными финансами.

«Бюджет для граждан» нацелен на получение обратной связи от граждан, которым интересны современные проблемы финансов муниципального образования «Гагаринский район» Смоленской области





Учет мнения населения при распределении бюджетных средств и отчетность органов власти за свои «достижения» перед общественностью – это новый подход к раскрытию информации о бюджете.

ПРИНЦИПЫ ОТКРЫТОГО БЮДЖЕТА:

доступность информации о проводимой бюджетной политике, источниках и направлениях использования общественных ресурсов

простота изложения основных целей и задач бюджетной политики, достигнутых государством результатов и используемых на их достижение средств

развитие общественного участия, формирование обоснованного мнения социально активной части граждан о направлениях использования бюджетных средств

наличие условий для широкого участия общественности в обсуждении приоритетных статей расходования бюджетных ресурсов



Бюджет - в переводе со старонормандского *bougette* – это сумка, кошелек, мешок с деньгами.

Бюджет – это схема расходов и доходов определенного лица, бизнеса, семьи или государства, которая утверждается строго на определенный период времени.



Государственный бюджет – это важнейший документ, который состоит из целого ряда финансовых смет различных ведомств, служб и государственных программ. Именно в нем определяются те потребности, которые подлежат удовлетворению за счет денежных средств государственной казны. Также в бюджете указываются основные источники и ожидаемые поступления в казну государства.



Бюджет муниципального образования – это форма образования и расходования денежных средств, предназначенных для обеспечения задач и функций, отнесенных к предметам ведения местного самоуправления

Граждане – и как налогоплательщики, и как потребители общественных услуг – должны быть уверены в том, что передаваемые ими в распоряжение государства средства используются прозрачно и эффективно, приносят конкретные результаты как для общества в целом, так и для каждой семьи, для каждого человека





Бюджет Российской Федерации

*федеральный бюджет;
бюджеты государственных
фондов РФ: фонда
обязательного медицинского
страхования, Пенсионного
фонда, фонда социального
страхования*

Бюджет субъектов Российской Федерации

*региональные бюджеты;
бюджеты
территориальных фондов
медицинского страхования*

Бюджет муниципальных образований

местные бюджеты

Все звенья соответствующих бюджетных систем самостоятельны, т.е. принимаются соответствующими региональными и местными органами управления



Консолидированным бюджетом обычно называют общий свод бюджетов, который используется при анализе, расчетах и прогнозировании. Консолидированный бюджет в России – это Федеральный бюджет и Консолидированные бюджеты субъектов без бюджетов государственных внебюджетных фондов.



Консолидированный бюджет - в первую очередь статистический, характеризующий данные по доходам и расходам, источникам поступления средств и направлениям их использования по территории в целом РФ или субъектов РФ.



Показатели консолидированных бюджетов используются в бюджетном планировании. Без знания показателей консолидированного бюджета невозможен анализ формирования и использования централизованного финансового фонда страны, т.е. суммы всех финансовых ресурсов, поступающих в бюджетную систему.



Схема консолидированного бюджета

ОГЛАВЛЕНИЕ

ВВОДНАЯ ЧАСТЬ

*Консолидированный бюджет
Российской Федерации*

*Федеральный
бюджет*

*Консолидированные бюджеты
субъектов РФ*

Областной бюджет

*Консолидированные бюджеты
муниципальных
образований районов*

*Бюджет муниципального
образования районов*

*Бюджеты
поселений*



Бюджетный процесс – это ежегодное формирование и исполнение бюджета

Участники бюджетного процесса:

- Президент РФ
- Органы законодательной власти
- Органы исполнительной власти (высшие должностные лица субъектов РФ, главы местного самоуправления, финансовые органы, другие уполномоченные органы)
- Органы денежно-кредитного регулирования
- Органы государственного и муниципального финансового контроля
- Государственные внебюджетные фонды
- Иные органы, на которые законодательством возложены бюджетные, налоговые и иные полномочия

Этапы бюджетного процесса:





БЮДЖЕТ

ДОХОДЫ –
поступающие в бюджет денежные
средства



РАСХОДЫ – выплачиваемые из
бюджета денежные средства, за
исключением средств, являющихся
источниками финансирования дефицита
бюджета

ПРОФИЦИТ: при превышении доходов над расходами
принимается решение, как их использовать (например, накапливать
резервы, остатки, погашать долг)

ДЕФИЦИТ: при превышении расходов над доходами
принимается решение, об источниках покрытия дефицита (например,
использовать имеющиеся накопления, остатки, взять в долг)



ДОХОДЫ

поступающие в бюджет денежные средства

НАЛОГОВЫЕ ДОХОДЫ

*поступления от уплаты налогов,
установленных Налоговым кодексом
Российской Федерации*

НЕНАЛОГОВЫЕ ДОХОДЫ

*поступления от уплаты других
сборов, установленных
законодательством Российской
Федерации, а также штрафов за
нарушение законодательства*

БЕЗВОЗМЕЗДНЫЕ ПОСТУПЛЕНИЯ

*поступающие в бюджет денежные
средства на безвозвратной и
безвозмездной основе из других
бюджетов бюджетной системы РФ
(межбюджетные трансферты в виде
дотаций, субсидий, субвенций), а
также перечисления от физических и
юридических лиц*



Налог на
имущество
организаций



Налог на
прибыль
организаций




Налог на
доходы
физических
лиц

Налог на
совокупный
доход



Государственная
пошлина



Другие
налоговые
доходы



НАЛОГОВЫЕ ДОХОДЫ
ВКЛЮЧАЮТ:



Доходы от использования имущества, находящегося в государственной или муниципальной собственности

Плата за негативное воздействие на окружающую среду



**Штрафы
ГИБДД**

Денежные взыскания (штрафы) за правонарушения в области дорожного движения

Платежи при пользовании природными ресурсами



Другие неналоговые доходы

Н
Е
Н
А
Л
О
Т
О
В
Ы
Е
Д
О
Х
О
Д
Ы



ДОПАТКИ

*(от лат. «Dotatio» - дар, пожертвование)
предоставляются без определения
конкретной цели их использования*

СУБВЕНЦИИ

*(от лат. «Subvenire» - приходить на помощь)
предоставляются на финансирование
«переданных» другим публично-правовым
образованиям полномочий*

БЕЗВОЗМЕЗДНЫЕ ПОСТУПЛЕНИЯ

СУБСИДИИ

*(от лат. «Subsidium» - поддержка)
предоставляются на условиях долевого
софинансирования расходов других бюджетов*

**Иные
межбюджетные
трансферты**



Расходы бюджета – выплачиваемые из бюджета денежные средства

РАЗДЕЛЫ КЛАССИФИКАЦИИ РАСХОДОВ БЮДЖЕТОВ

-  **01**
«Общегосударственные вопросы»
-  **02**
«Национальная оборона»
-  **03**
«Национальная безопасность и правоохранительная деятельность»
-  **04**
«Национальная экономика»
-  **05**
«Жилищно-коммунальное хозяйство»
-  **06**
«Охрана окружающей среды»
-  **07**
«Образование»
-  **08**
«Культура и кинематография»
-  **09**
«Здравоохранение»
-  **10**
«Социальная политика»
-  **11**
«Физическая культура и спорт»
-  **12**
«Средства массовой информации»
-  **13**
«Обслуживание государственного и муниципального долга»
-  **14**
«Межбюджетные трансферты общего характера»



Бюджетная классификация Российской Федерации – группировка доходов, расходов и источников финансирования дефицитов бюджетов бюджетной системы Российской Федерации, используемая для составления и исполнения бюджетов, составления бюджетной отчетности, обеспечивающей сопоставимость показателей бюджетов бюджетной системы Российской Федерации (статья 18 Бюджетного кодекса)

*Состав бюджетной классификации
(статья 19 Бюджетного кодекса)*

Классификация доходов бюджета

*Классификация источников
финансирования дефицита бюджетов*

*Классификация расходов бюджета**

*Классификация операций публично-
правовых образований («классификация
операций сектора государственного
управления»)*

** Классификация расходов бюджетов – основа для построения ведомственной структуры расходов соответствующего бюджета.*



Ведомственная структура расходов бюджета Российской Федерации

ОГЛАВЛЕНИЕ

ВВОДНАЯ ЧАСТЬ

Структура кода бюджетной классификации состоит из 20 знаков, которые применяются для всех бюджетов бюджетной системы Российской Федерации (ведомственная структура бюджетов)

Код главного распорядителя бюджетных средств (ГРБС)			Код раздела		Код подраздела		Код целевой статьи										Код вида расхода		
							Программная (непрограммная) статья					Направление расходов					группа	подгруппа	элемент
1	2	3	4	5	6	7	8	9	10	11	12	13	14	15	16	17	18	19	20
Уникальный код для каждого ГРБС			Разделы определяют отраслевое направление расходов		Подразделы детализируют направления в разделах		Целевые статьи – обеспечивают привязку бюджетных ассигнований к конкретным программам, направлениям деятельности бюджетного планирования и участников бюджетного процесса в рамках подразделов										Указывают вид бюджетных ассигнований (выплаты персоналу, закупки, инвестиции, субсидии и др.)		
например:																			
908			10		03		3	5	Я	0	1	0	1	1	0	0	5	4	0
Управление СиЖКХ			Социальное обеспечение населения				Расходы, направленные на обеспечение жильем молодых семей										Иные межбюджетные трансферты		





Межбюджетные отношения органов местного самоуправления и органов государственной власти субъектов Российской Федерации строятся на следующих принципах:

- ✓ взаимной ответственности;
- ✓ применения единой для всех муниципальных образований методологии, учитывающей их индивидуальные особенности;
- ✓ выравнивание доходов муниципальных образований;
- ✓ максимально возможного сокращения встречных финансовых потоков;
- ✓ компенсации местным бюджетам в случае уменьшения доходов или увеличения расходов, возникающие вследствие решений, принимаемых органами государственной власти;
- ✓ повышение заинтересованности органов местного самоуправления в увеличении собственных доходов местных бюджетов;
- ✓ гласности.





Источники финансирования дефицита бюджета утверждаются органами законодательной (представительной) власти в законе (решении) о бюджете на очередной финансовый год по основным видам привлеченных средств.

Источниками финансирования местного бюджета могут быть внутренние источники в следующих формах:

муниципальные займы, осуществляемые путем выпуска муниципальных ценных бумаг от имени муниципального образования

кредиты, полученные от кредитных организаций

бюджетные ссуды и бюджетные кредиты, полученные от бюджетов других уровней бюджетной системы РФ

поступления от продажи имущества, находящегося в муниципальной собственности

изменение остатков средств на счетах по учету средств местного бюджета

Важнейшим условием финансирования (покрытия) бюджетного дефицита стал государственный кредит. Под государственным кредитом понимается вся совокупность финансово-экономических отношений, при которых государство выступает в качестве заемщика

Источником финансирования дефицита служат кредиты Центрального банка России. Это наиболее дешевый источник финансирования, так как между Центральным банком России и Правительством РФ складываются деловые нерыночные отношения и процентные ставки по таким кредитам носят, как правило, символический характер



Муниципальная программа представляет собой увязанный по ресурсам, исполнителям и срокам комплекс социально-экономических, организационно-хозяйственных и других мероприятий, обеспечивающих эффективное решение экономических, экологических, социальных и иных проблем развития муниципального образования

Подпрограмма муниципальной программы – составная часть муниципальной программы, формируемая с учетом согласованности с параметрами муниципальной программы (по целям, срокам, ресурсам), выделенная по направлениям (отраслям) развития соответствующей социально-экономической сферы



Ведомственная целевая программа является документом, содержащим комплекс скоординированных мероприятий, направленных на решение конкретной задачи подпрограммы муниципальной программы. Ведомственная целевая программа является самостоятельным документом.



Данный раздел ознакомит Вас с основными показателями социально-экономического развития Гагаринского района, динамикой численности населения, инвестиционными проектами и объемами инвестиций муниципального образования.

*Основные показатели
социально-экономического
развития*



*Динамика численности
населения*



Сельское хозяйство



Строительство



*Объем инвестиций в
основной капитал (за
исключением бюджетных
средств) в расчете на 1
человека*



*Распределение инвестиций
в основной капитал за счет
всех источников
финансирования*



*Общий объем
инвестиций в основной
капитал за счет всех
источников
финансирования
(> 10000,0 тыс. руб.)*



*Инвестиционные
проекты*



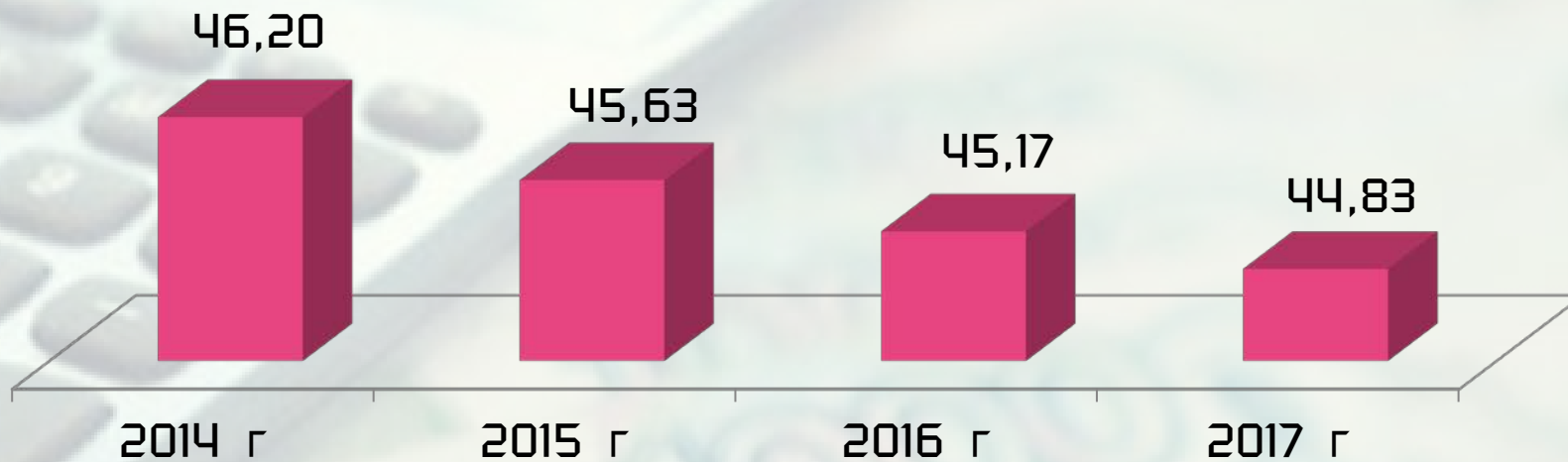


<i>Показатели</i>	<i>2015 г (отчет)</i>	<i>2016 г (отчет)</i>	<i>2017 г (оценка)</i>
<i>Среднегодовая численность населения, тыс. чел.</i>	45,63	45,08	44,84
<i>% к предыдущему году</i>	98,8	98,8	99,5
<i>Продукция сельского хозяйства, млн. руб.</i>	1 484,1	1 535,0	1 684,1
<i>Число малых и средних предприятий, единиц</i>	503	518	522
<i>Среднесписочная численность работников малых и средних предприятий, тыс. чел.</i>	6,88	6,89	6,89
<i>Объем платных услуг населению, млн. руб.</i>	790,2	852,5	919,7
<i>Численность безработных, зарегистрированных в гос. учреждениях службы занятости населения, тыс. чел.</i>	0,20	0,14	0,14
<i>Среднемесячная номинальная начисленная заработная плата, тыс. руб.</i>	27,0	31,6	32,4
<i>Индекс потребительских цен на продукцию общественного питания к предыдущему году, %</i>	111,9	106,6	104,5
<i>Инвестиции, млн. руб.</i>	10 124,2	9 235,6	1 187,8
<i>Численность детей в дошкольных образовательных учреждениях, тыс. чел.</i>	1,94	1,97	2,01

Прогноз социально-экономического развития муниципального образования «Гагаринский район» Смоленской области разработан в «базовом» варианте согласно сценарным условиям и основным параметрам социально-экономического развития Российской Федерации на 2018 год и плановый период 2019 и 2020 годов Министерства экономического развития Российской Федерации

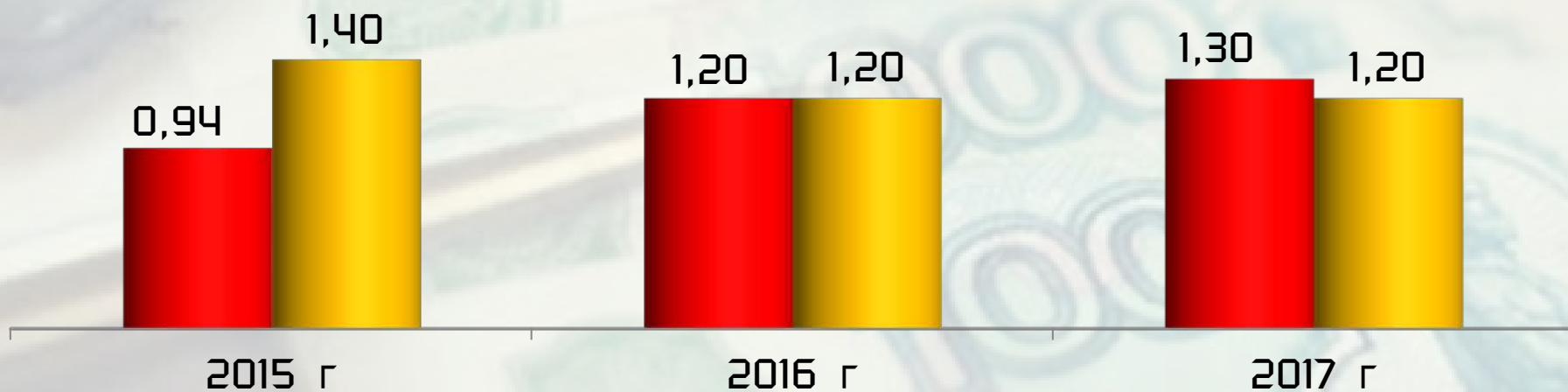


■ СРЕДНЕГОДОВАЯ ЧИСЛЕННОСТЬ НАСЕЛЕНИЯ



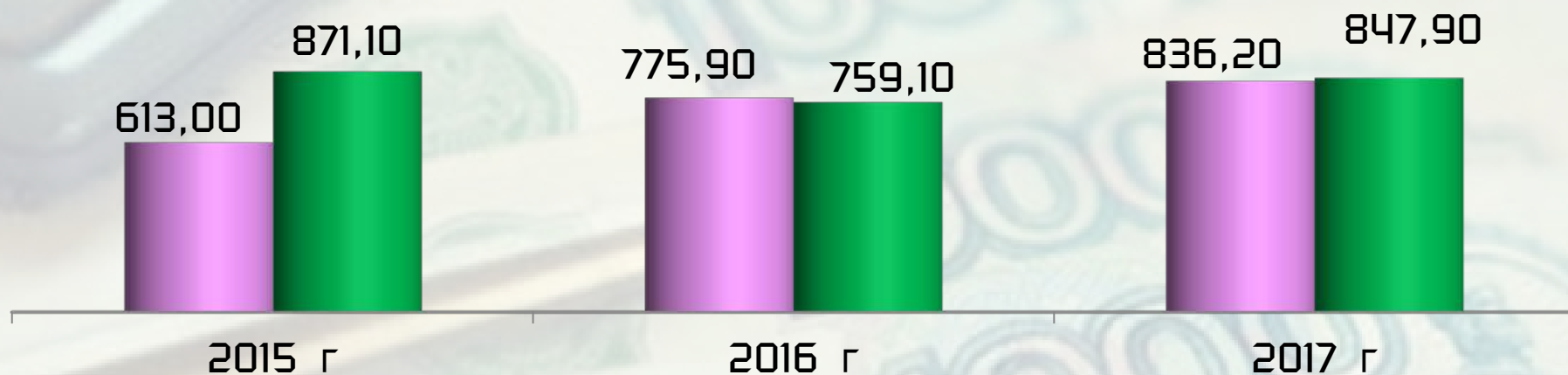
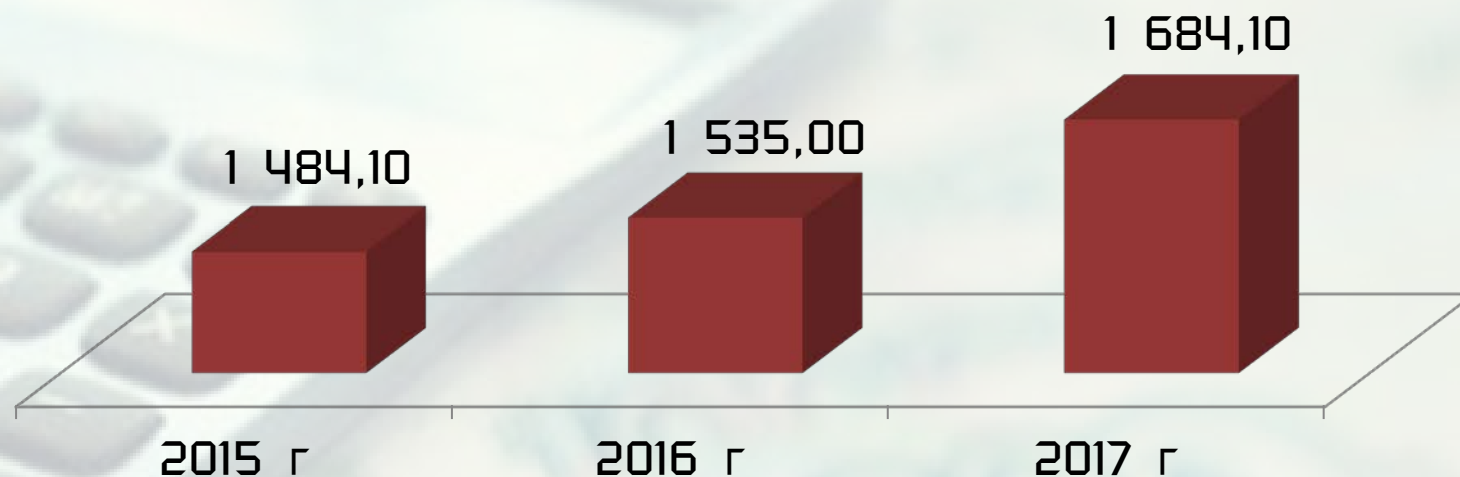
■ Число прибывших на территорию региона

■ Число выбывших с территории региона





■ Продукция сельского хозяйства

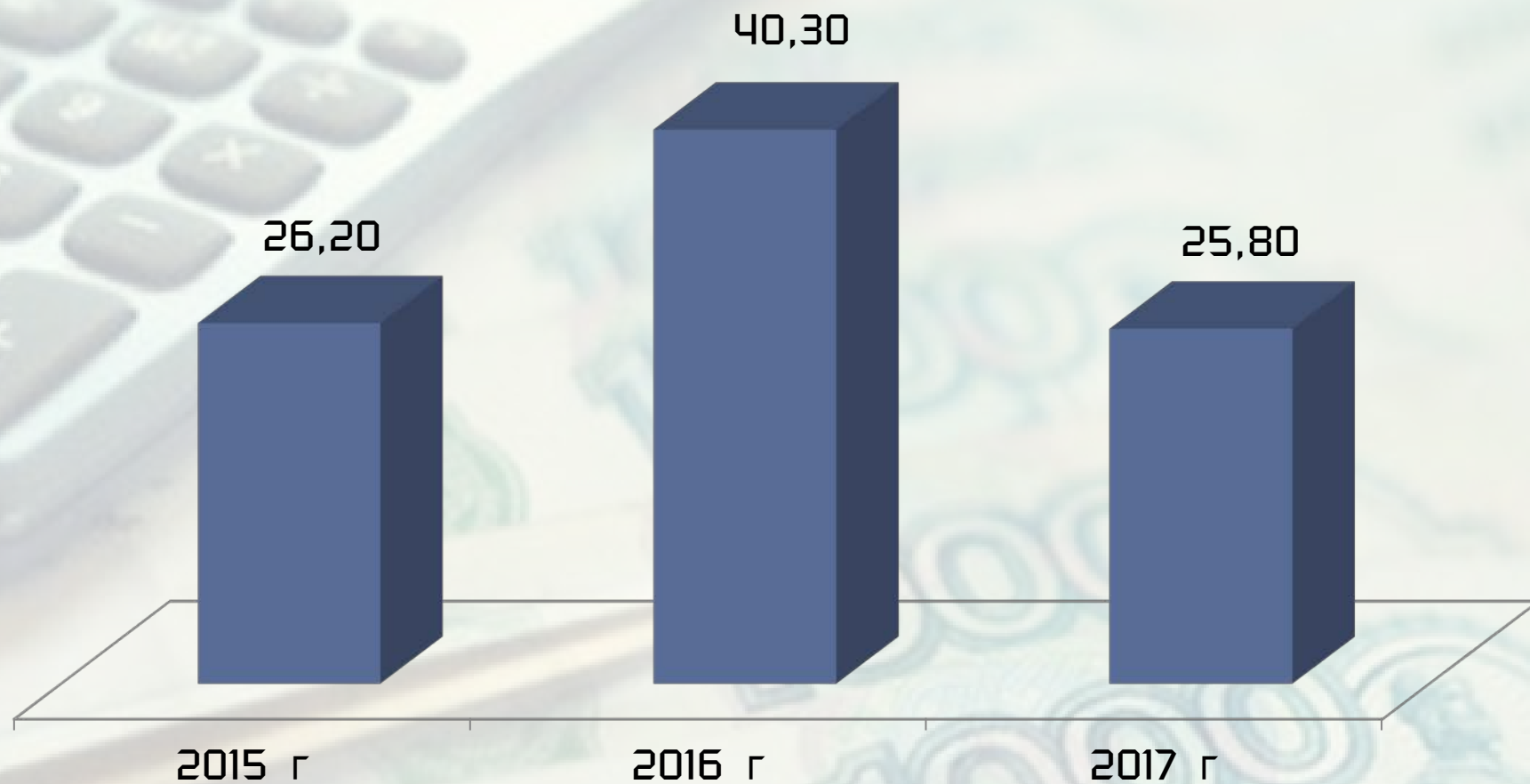


■ Продукция животноводства

■ Продукция растениеводства



■ Ввод в действие жилых домов





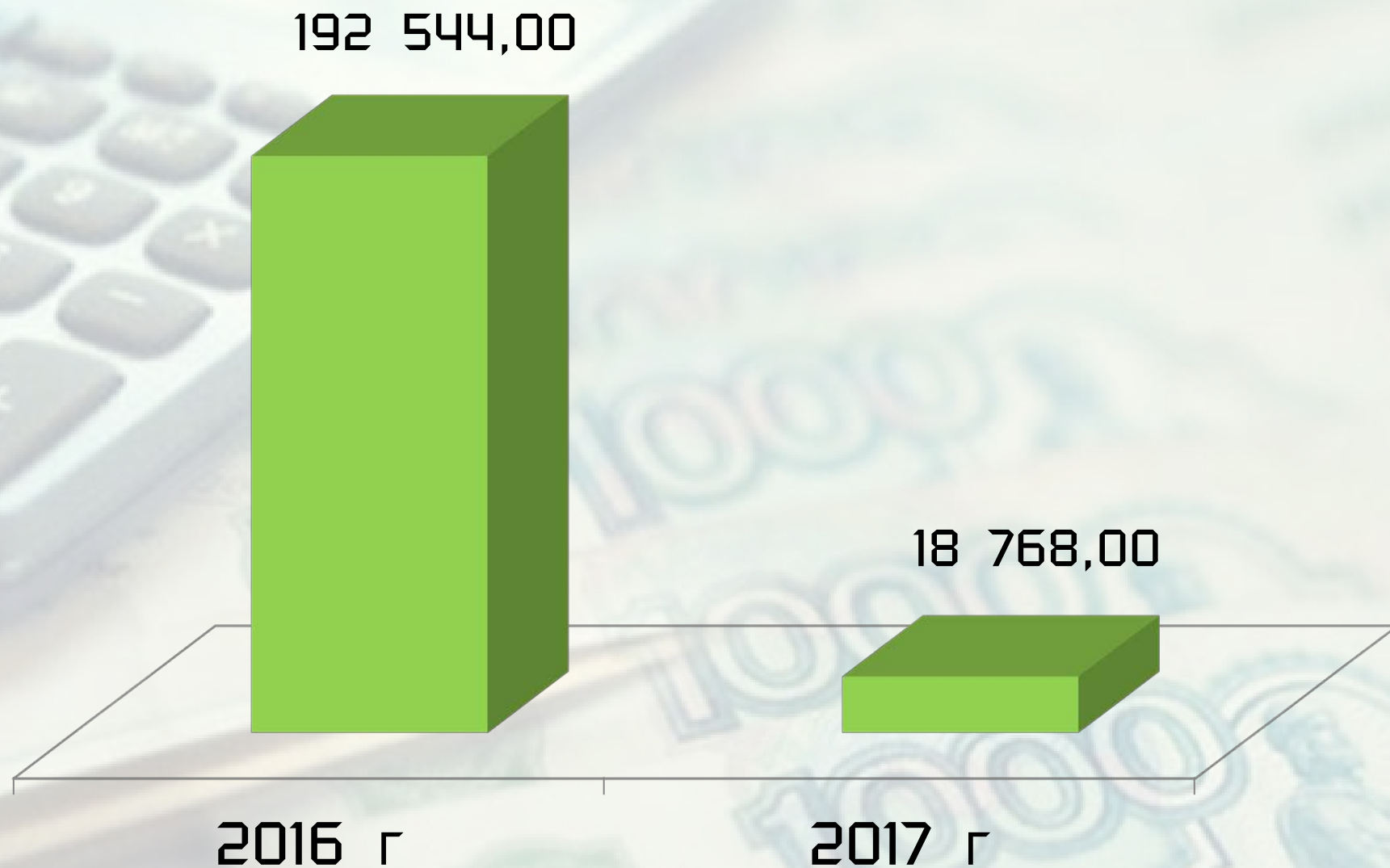
Объем инвестиций в основной капитал (за исключением бюджетных средств) в расчете на 1 человека

РУБЛЕЙ

[ОГЛАВЛЕНИЕ](#)



[ПОКАЗАТЕЛИ СОЦИАЛЬНО-ЭКОНОМИЧЕСКОГО РАЗВИТИЯ](#)





Распределение инвестиций в основной капитал за счет всех источников финансирования

МЛН. РУБ.

ОГЛАВЛЕНИЕ

ПОКАЗАТЕЛИ СОЦИАЛЬНО-ЭКОНОМИЧЕСКОГО РАЗВИТИЯ

■ 2016 г

■ 2017 г





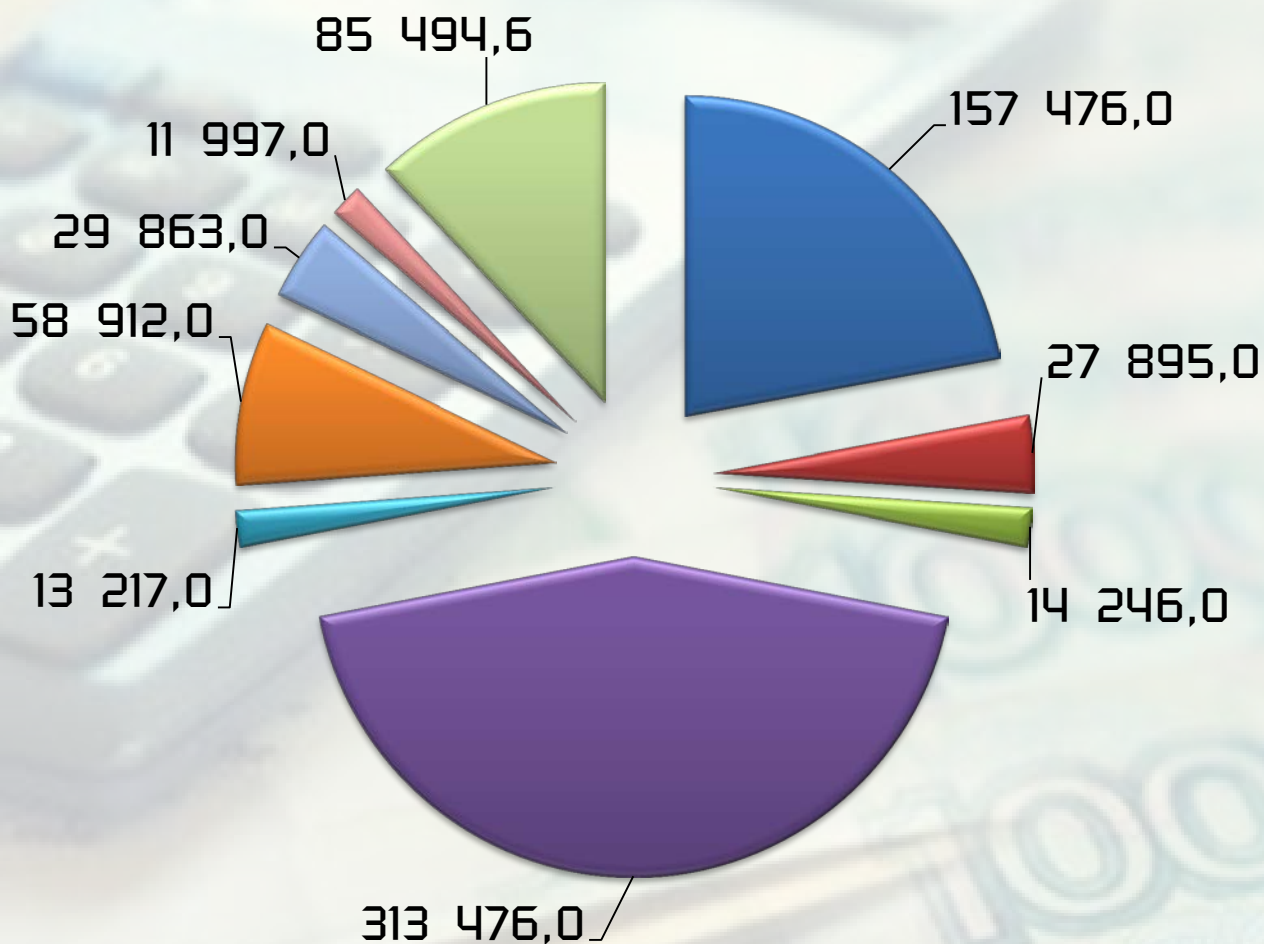
Общий объем инвестиций в основной капитал за счет всех источников финансирования (> 10 000,0 тыс. руб.)

ТЫС.РУБ.

ОГЛАВЛЕНИЕ



ПОКАЗАТЕЛИ СОЦИАЛЬНО-ЭКОНОМИЧЕСКОГО РАЗВИТИЯ



■ ООО "Гагарин-Останкино"

■ ЗАО "Гагаринконсервмолоко"

■ ООО "Биотек"

■ ООО "Эгердревпродукт Гагарин"

■ ООО "Гагаринский
МАШИНОСТРОИТЕЛЬНЫЙ ЗАВОД"

■ ОАО "МРСК-ЦЕНТР"
СМОЛЕНСКЭНЕРГО

■ МУП "Говодоканал"

■ Гагаринский филиал СОГБУ
"СМОЛЕНСКАВТОДОР"

■ МАГАЗИН "Пятерочка"



Наименование организации	Наименование инвестиционного проекта	Период реализации проекта
АО «Агропромышленная фирма «Наша Житница»	1. Строительство молочно-товарного комплекса	2015-2019 гг.
	2. Создание селекционно-семеноводческого центра и модернизация зерносушильного комплекса	2016-2018 гг.
	3. Строительство площадки откорма до 1 800 голов бычков мясных пород (д. Извино)	2016-2018 гг.
	4. Строительство площадки откорма до 800 голов бычков мясных пород (д. Родоманово)	2016-2018 гг.
ООО «Кроль и К»	1. Организация кролиководческой фермы на 3 249 кроликоматок	2013-2019 гг.
	2. Расширение кролиководческой фермы на 4 332 голов основного стада	2014-2020 гг.
	3. Расширение кролиководческой фермы на 4 332 голов основного стада	2016-2022 гг.
	4. Расширение кролиководческой фермы на 3 249 голов основного стада	2017-2022 гг.
ООО «Эдеско»	1. Строительство объекта: Гагаринский шинный завод Эдеско	2015-2018 гг.
	2. Строительство объектов: быстрого питания и комплексного обслуживания автотранспортных средств	2017-2018 гг.
ИП Сметанин	1. Новая семейная ферма	2017-2020 гг.
АО «РЛП-Охрана»	1. Строительство Учебного центра ведомственной охраны Государственной корпорации «Ростех»	2016-2020 гг.
ЗАО «Юнипарк Гагарин»	1. «Многофункциональный туристско-рекреационный комплекс «Vazusa&Yauza Park»	2012-2020 гг.



О Б Щ А Я Х А Р А К Т Е Р И С Т И К А Б Ю Д Ж Е Т А

ОГЛАВЛЕНИЕ



Данный раздел ознакомит Вас с параметрами исполнения бюджета муниципального образования «Гагаринский район» Смоленской области, основными направлениями бюджетной политики и налоговой политики, структурой и динамикой объема муниципального долга, расходами на обслуживание долговых обязательств и источниками финансирования дефицита бюджета Гагаринского района.

Исполнение основных направлений бюджетной политики



Исполнение основных направлений налоговой политики



Исполнение бюджета за 2017 год



Исполнение основных параметров бюджета



Структура муниципального долга Гагаринского района



Расходы на обслуживание долговых обязательств



Источники финансирования дефицита бюджета в 2017 году



Динамика объема муниципального долга Гагаринского района





Бюджетная политика района исполнялась на реализацию комплекса мер по оптимизации расходных обязательств, в том числе – внедрение принципа нуждаемости при оказании социальной поддержки, повышение качества муниципальных услуг, достижение конкретных общественно значимых результатов

- минимизировались риски несбалансированности при бюджетном планировании*

- повышалась эффективность распределения бюджетных средств, ответственный подход к принятию новых расходных обязательств с учетом их социально-экономической значимости*

- участие, исходя из возможностей местного бюджета, в реализации программ и мероприятий, софинансируемых из областного и федерального бюджетов*

- снижалась неэффективность расходов местного бюджета*

- повышалась объективность и качества бюджетного планирования на основе муниципальных заданий и нормативов затрат на оказание муниципальных услуг бюджетными учреждениями*

- повышалась эффективность муниципального финансового контроля, усиливалась роль ведомственного контроля в отношении муниципальных учреждений*

- реализовывались принципы открытости и прозрачности управления муниципальными финансами, в том числе путем государственной интегрированной системы управления общественными финансами «Электронный бюджет» и составления «Бюджета для граждан»*



Основные направления налоговой политики исполнялись с учетом преемственности ранее поставленных задач и целей, сущность которых состоит в сохранении и развитии налогового потенциала, обеспечивающего бюджетную устойчивость в среднесрочной и долгосрочной перспективе.

сформирована устойчивая налоговая база для обеспечения сбалансированности бюджета Гагаринского района, обеспечивалась своевременность и полнота поступлений в бюджет района доходов, укреплялась платежная и налоговая дисциплина



создавались благоприятные условия для обеспечения инвестиционной привлекательности Гагаринского района



обеспечивалась эффективность управления муниципальной собственностью и увеличивались доходы от ее использования в целях обеспечения увеличения неналоговых доходов бюджета



Выполнялись мероприятия, направленные на расширение налогооблагаемой базы по имущественным налогам, также сокращалось количество незарегистрированных земельных участков и других объектов недвижимости



максимально эффективное использование доходных источников, отказ от реализации задач, не носящих первоочередной характер



ДОХОДЫ



% исполнения

98,8%

712 211,0 тыс. руб.

18 898 рублей



в среднем на
одного жителя


РАСХОДЫ

% исполнения

98,7%

773 756,4 тыс. руб.

17 271 рубль





Исполнение основных параметров бюджета

ТЫС. РУБ.

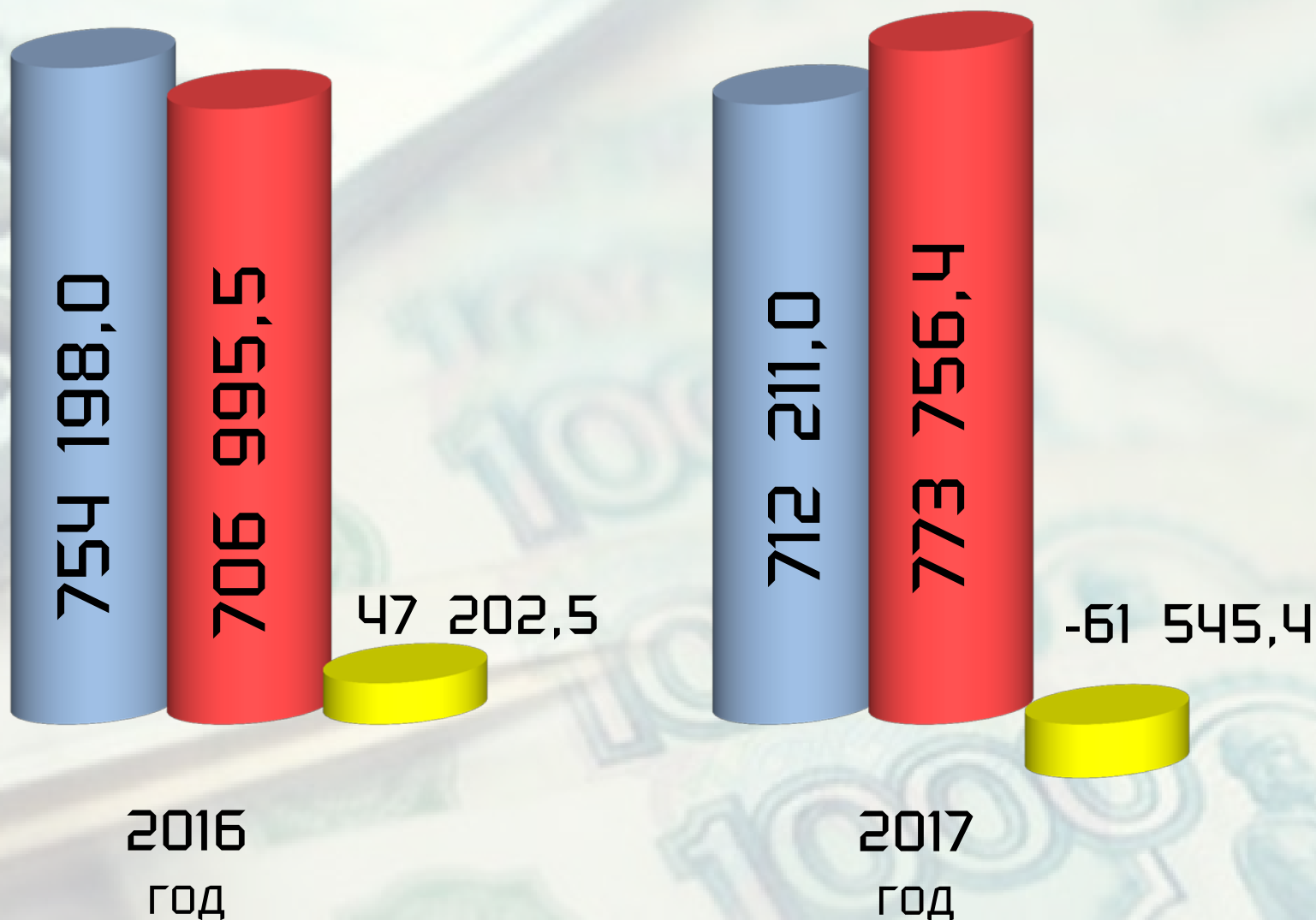
[ОГЛАВЛЕНИЕ](#)



[ОБЩАЯ ХАРАКТЕРИСТИКА](#)



■ Доходы ■ Расходы ■ Дефицит/Профицит





	<i>по состоянию на 1 января 2016 г.</i>	<i>по состоянию на 1 января 2017 г.</i>	<i>по состоянию на 1 января 2018 г.</i>	<i>по состоянию на 1 января 2019 г.</i>	<i>по состоянию на 1 января 2020 г.</i>
<i>Кредиты кредитных организаций</i>	30 000,0	20 000,0	38 000,0	66 700,0	91 700,0
<i>Бюджетные кредиты</i>	14 276,1	14 287,2	14 287,2	14 287,2	14 287,2
<i>ИТОГО</i>	44 276,1	34 287,2	52 287,2	80 987,2	105 987,2



Расходы на обслуживание долговых обязательств

ТЫС. РУБ.

[ОГЛАВЛЕНИЕ](#)



[ОБЩАЯ ХАРАКТЕРИСТИКА](#)



	2016	2017	2018	2019	2020
<i>Объем бюджетных ассигнований (тыс. руб.)</i>	4 400,0	968,1	5000,0	7 000,0	8 000,0
<i>Процент от объема расходов бюджета, за исключением объема расходов, осуществляемых за счет субвенций, представляемых из бюджетов бюджетной системы РФ (%)</i>	1,3	0,22	1,24	1,97	2,24
<i>В соответствии с Бюджетным кодексом РФ объем доходов на обслуживание государственного долга не должен превышать 15% объема расходов областного бюджета, за исключением объема расходов, которые осуществляются за счет субвенций, предоставляемых из бюджетов бюджетной системы Российской Федерации</i>					



*Кредиты
кредитных организаций*

получение



41 000,0

погашение



-23 000,0

*Изменение остатков средств на счетах по учету
средств бюджета*



43 545,4



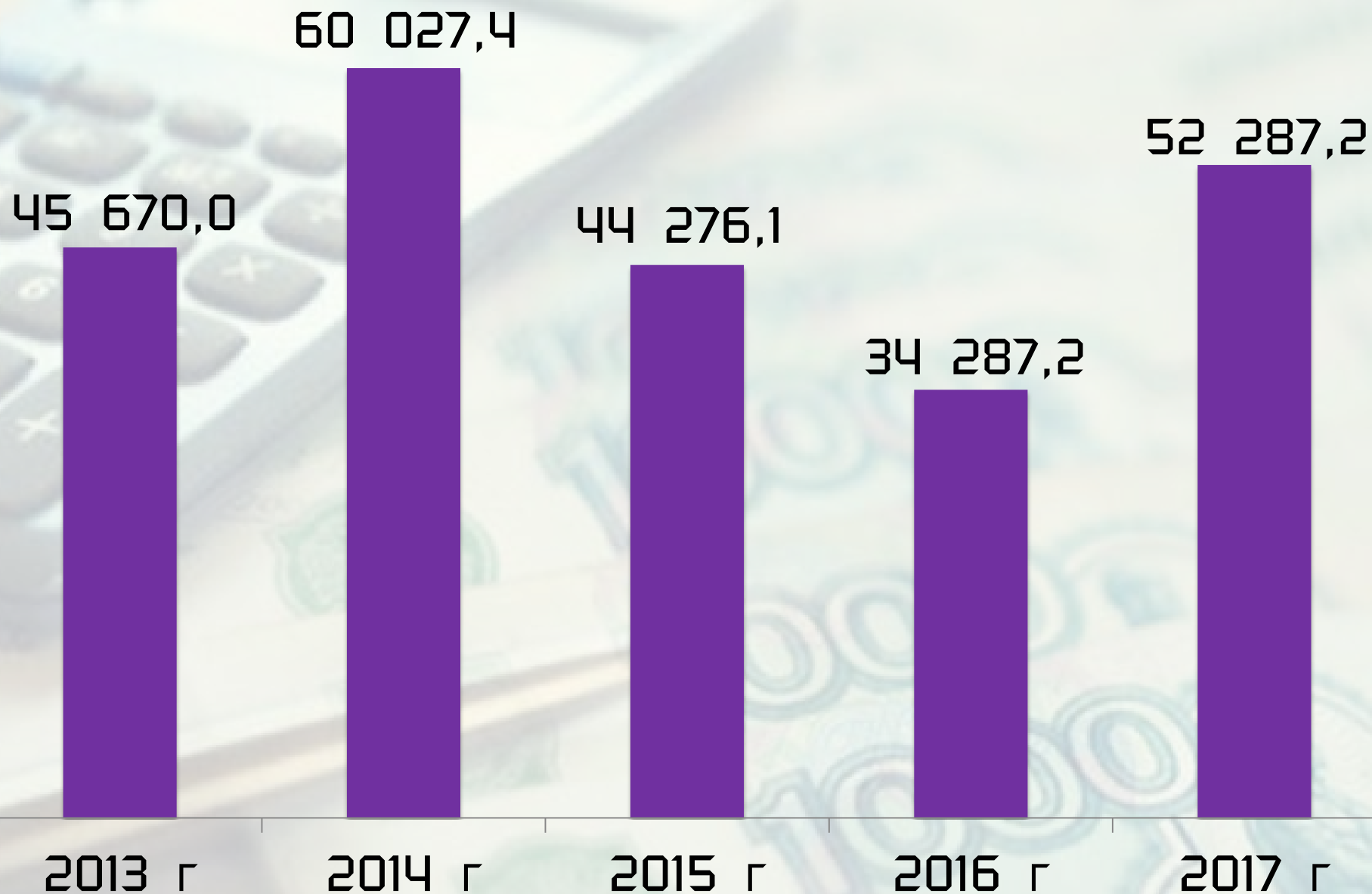
Динамика объема муниципального долга

ТЫС. РУБ.

[ОГЛАВЛЕНИЕ](#)



[ОБЩАЯ ХАРАКТЕРИСТИКА](#)





Данный раздел ознакомит Вас с исполнением доходной части бюджета муниципального образования «Гагаринский район» Смоленской области, динамикой исполнения доходов бюджета

Федеральные, региональные и местные налоги



Основные федеральные налоги



Основные региональные и местные налоги



Информация об объёме доходов в расчете на душу населения



Динамика поступления налоговых доходов в бюджет



Поступление налоговых доходов в бюджет



Динамика поступления неналоговых доходов в бюджет



Поступление неналоговых доходов в бюджет



Динамика безвозмездных поступлений в бюджет



Безвозмездные поступления в бюджет



Доходы дорожного фонда





Налоги установленные Налоговым кодексом Российской Федерации

Федеральные

- и обязательны к уплате на всей территории Российской Федерации *например:* 1) налог на добавленную стоимость; 2) акцизы; 3) налог на доходы физических лиц; 4) налог на прибыль организаций

Региональные

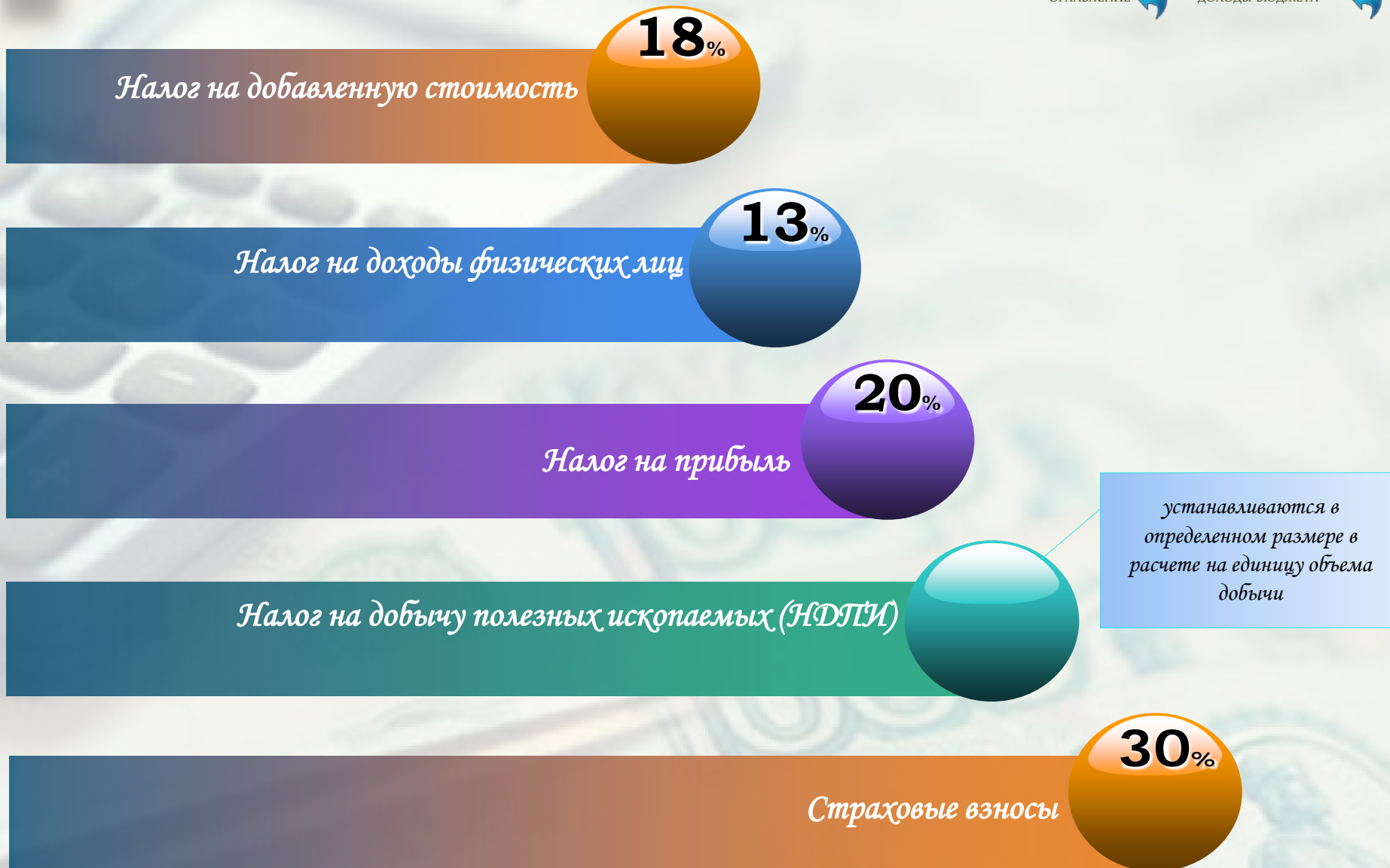
- и законами субъектов Российской Федерации и обязательны к уплате на территориях соответствующих субъектов Российской Федерации *например:* 1) налог на имущество организаций; 2) транспортный налог; 3) налог на игорный бизнес

Местные

- и нормативными правовыми актами представительных органов муниципальных образований и обязательны к уплате на территориях соответствующих муниципальных образований *например:* 1) земельный налог; 2) налог на имущество физических лиц

Специальные налоговые режимы

- и обязательны к уплате на всей территории Российской Федерации *например:* 1) система налогообложения для сельскохозяйственных товаропроизводителей (единый сельскохозяйственный налог); 2) упрощенная система налогообложения; 3) система налогообложения в виде единого налога на вмененный доход; 4) патентная система налогообложения.





Региональные налоги

НАЛОГ

ОСНОВНЫЕ СТАВКИ

Налог на имущество организаций

не более 2,2% от среднегодовой стоимости имущества

Транспортный налог

от 2,5 до 200 рублей за 1 лошадиную силу
(в соответствии с НК РФ)

Местные налоги

НАЛОГ

ОСНОВНЫЕ СТАВКИ

Земельный налог

в зависимости от вида земельного участка до 0,3%-за земли сельскохозяйственного назначения и земли занятые жилищным фондом, предоставленные для личного подсобного хозяйства; до 1,5% - за прочие земельные участки

Налог на имущество физических лиц

в зависимости от стоимости объекта налогообложения: до 300 тыс. руб. – до 0,1%;
от 300 тыс. руб. до 500 тыс. руб. – свыше 0,1% до 0,3%;
свыше 500 тыс. руб. – свыше 0,3% до 2,0%



Информация об объёме доходов в расчете на душу населения

ТЫС. РУБ.

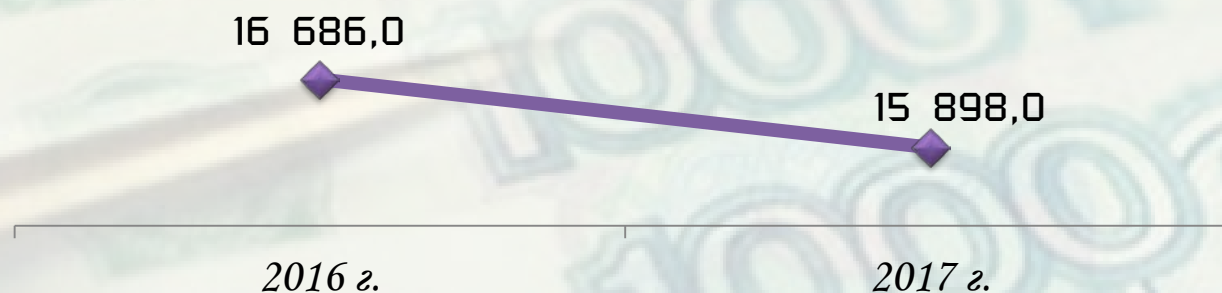
ОГЛАВЛЕНИЕ

ДОХОДЫ БЮДЖЕТА

	2016 год	2017 год
Налоговые доходы (тыс. руб.)	222 356,6	265 851,2
темп роста (%)	118,4	119,6
Неналоговые доходы (тыс. руб.)	30 588,3	24 442,6
темп роста (%)	87,3	79,9
Безвозмездные поступления (тыс. руб.)	501 253,1	421 917,2
темп роста (%)	118,5	84,2
Итого доходов (тыс. руб.)	754 198,0	712 211,0
Численность постоянного населения (тыс. чел.)	45,2	44,8



РАСХОДЫ В
РАСЧЕТЕ
НА ДУШУ
НАСЕЛЕНИЯ



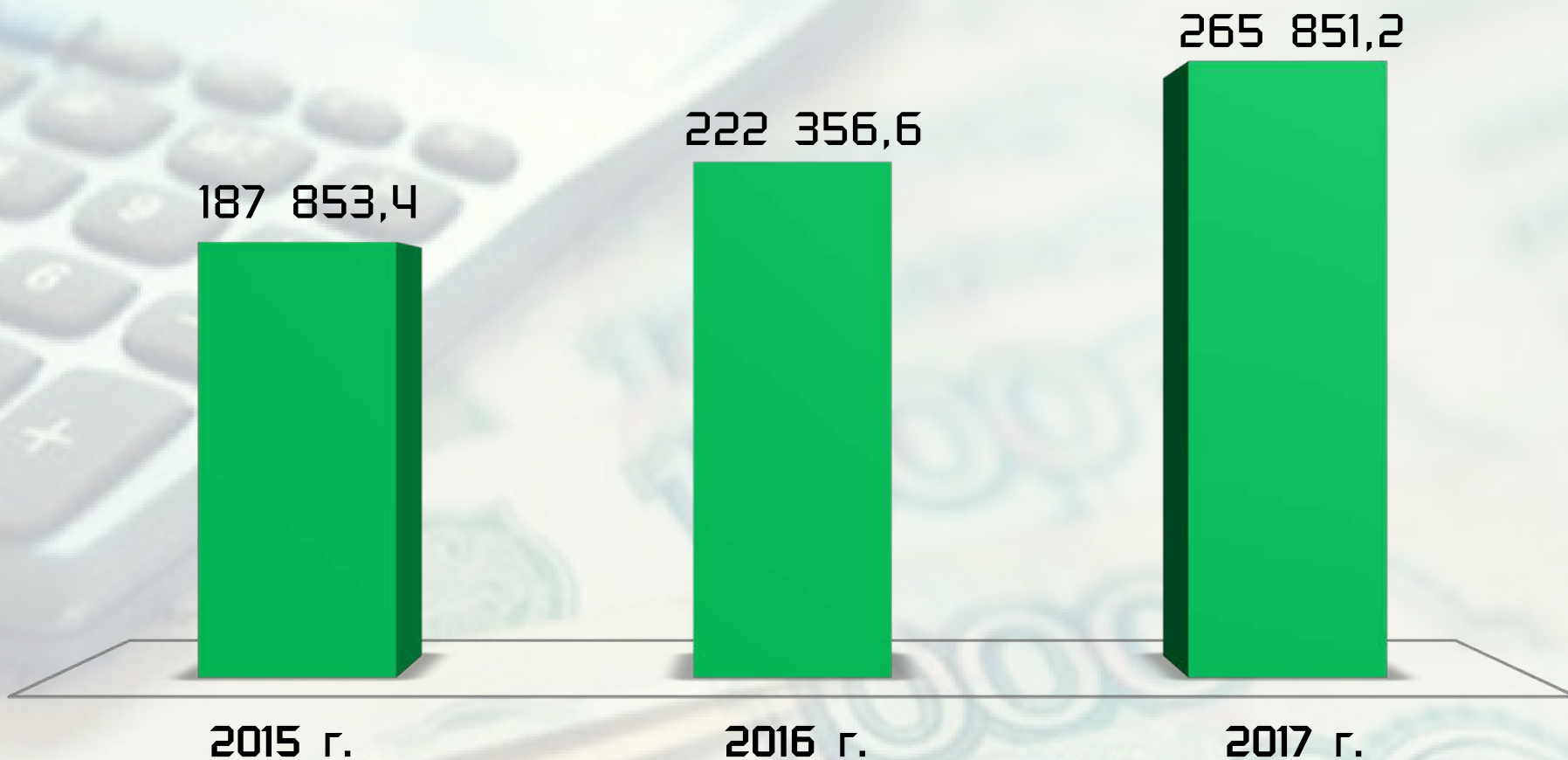


Динамика поступления налоговых доходов

ТЫС. РУБ.

[ОГЛАВЛЕНИЕ](#)

[ДОХОДЫ БЮДЖЕТА](#)



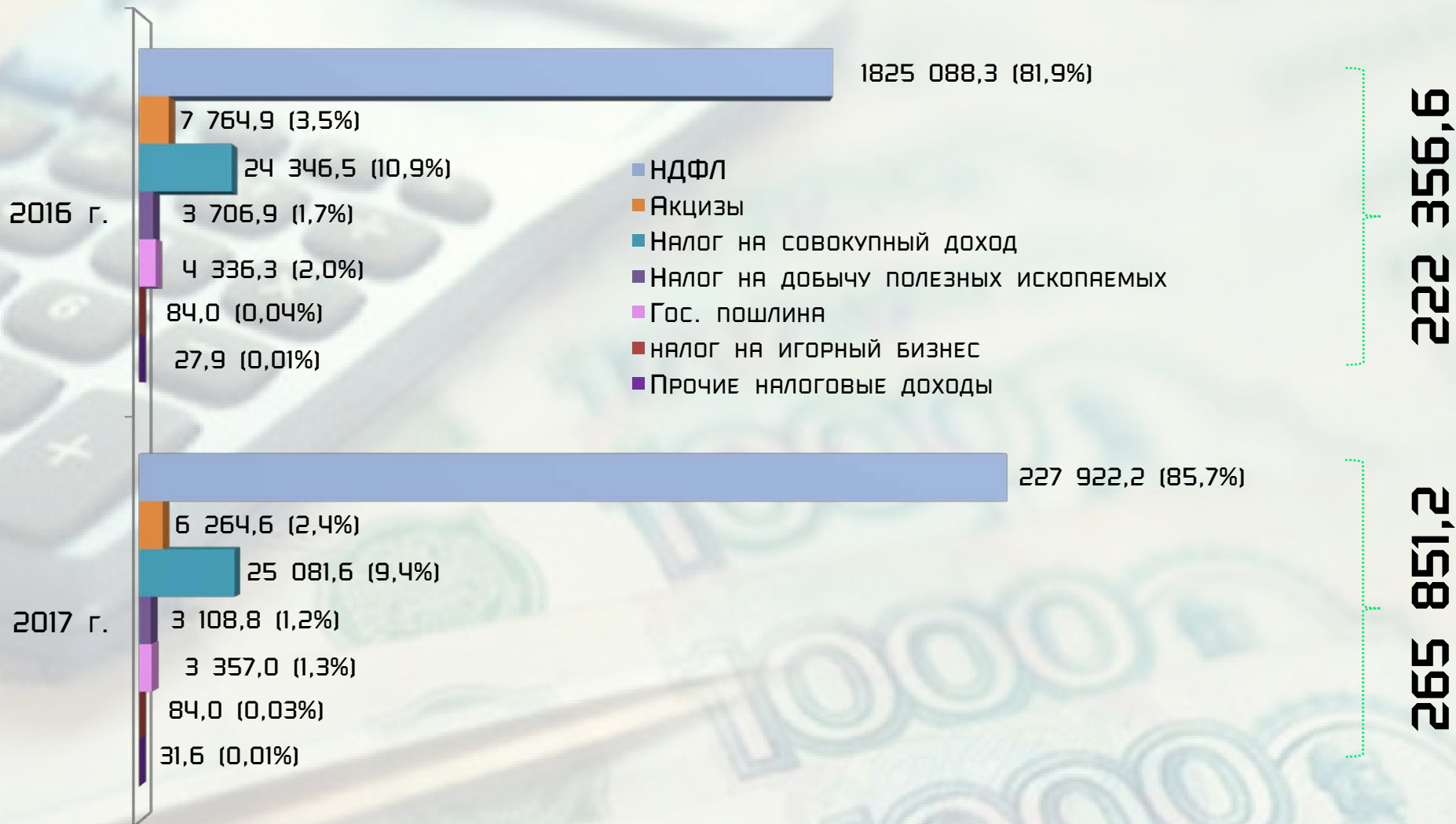


Поступление налоговых доходов в бюджет

ТЫС. РУБ.

ОГЛАВЛЕНИЕ

ДОХОДЫ БЮДЖЕТА



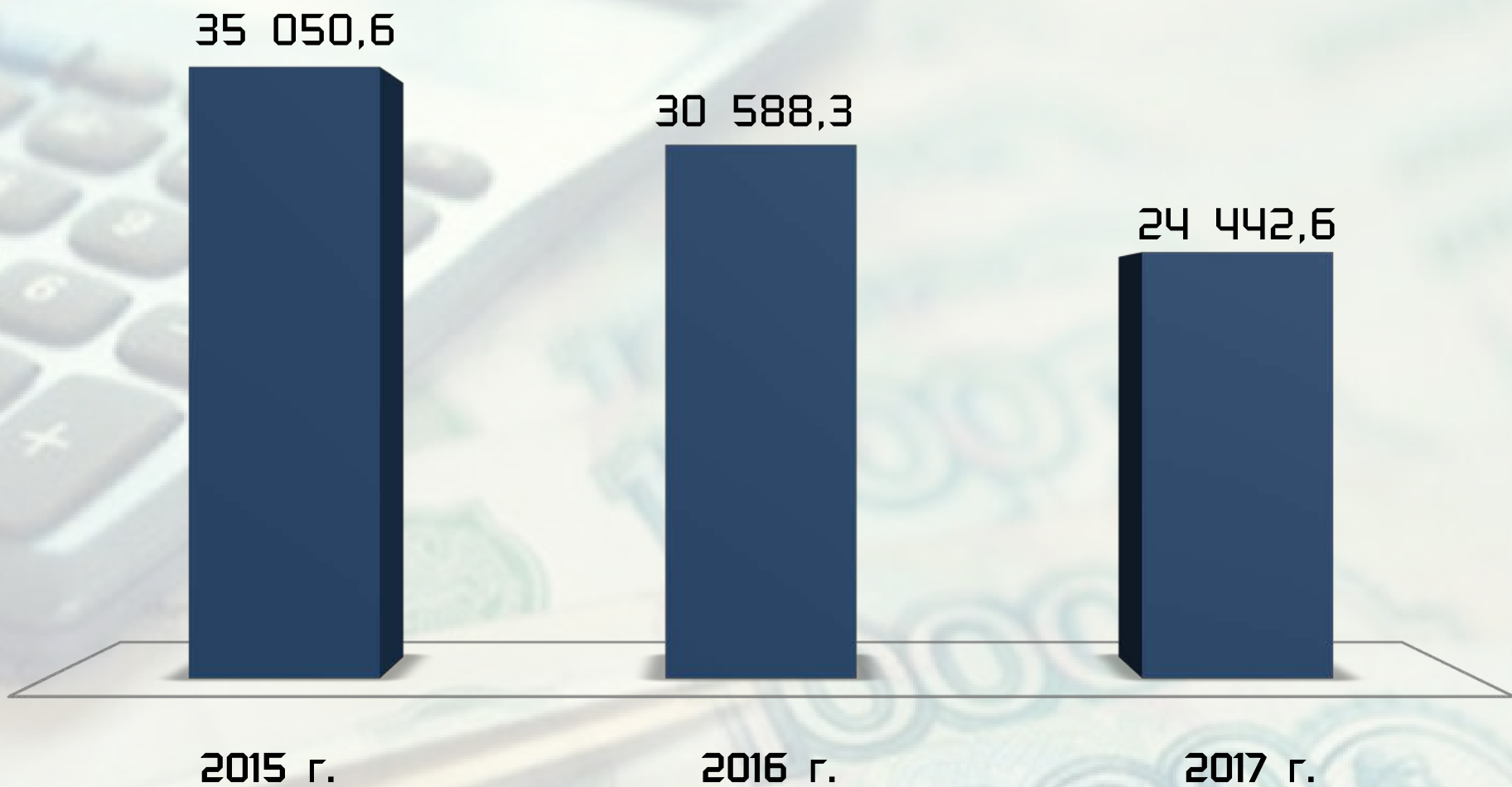


Динамика поступления неналоговых доходов

ТЫС. РУБ.

[ОГЛАВЛЕНИЕ](#)

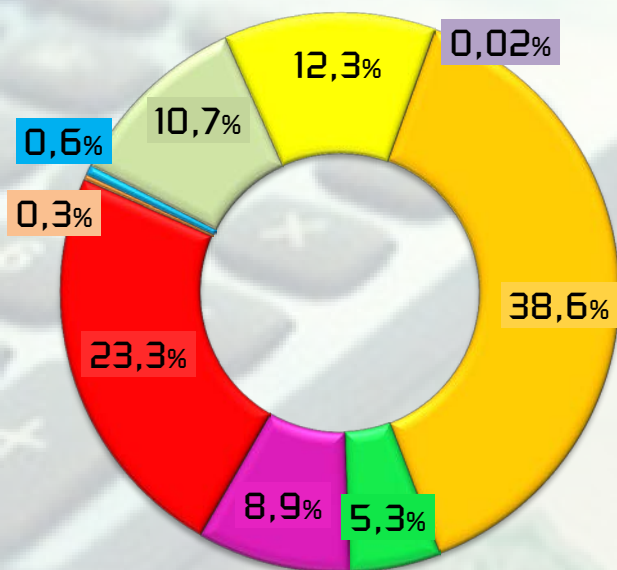
[ДОХОДЫ БЮДЖЕТА](#)





2016 г.

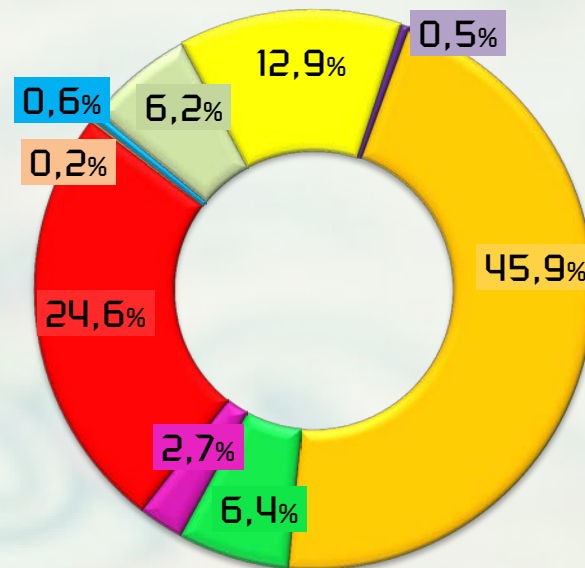
30 588,3



Аренда земельных участков	11 816,6
Аренда имущества	1 620,7
Доходы от реализации имущества	2 706,1
Доходы от продажи земельных участков	7 116,7
Прочие доходы от компенсации затрат	96,7
Платежи от МУП*	190,9
Плана за НВОС**	3 282,9
Штрафы	3 751,1
Прочие неналоговые доходы	6,6

2017 г.

24 442,6



Аренда земельных участков	11 224,1
Аренда имущества	1 575,1
Доходы от реализации имущества	651,5
Доходы от продажи земельных участков	6 030,0
Прочие доходы от компенсации затрат	37,6
Платежи от МУП*	138,1
Плана за НВОС**	1 516,3
Штрафы	3 148,5
Прочие неналоговые доходы	121,4

* - платежи от муниципальных унитарных предприятий

** - плата за негативное воздействие на окружающую среду

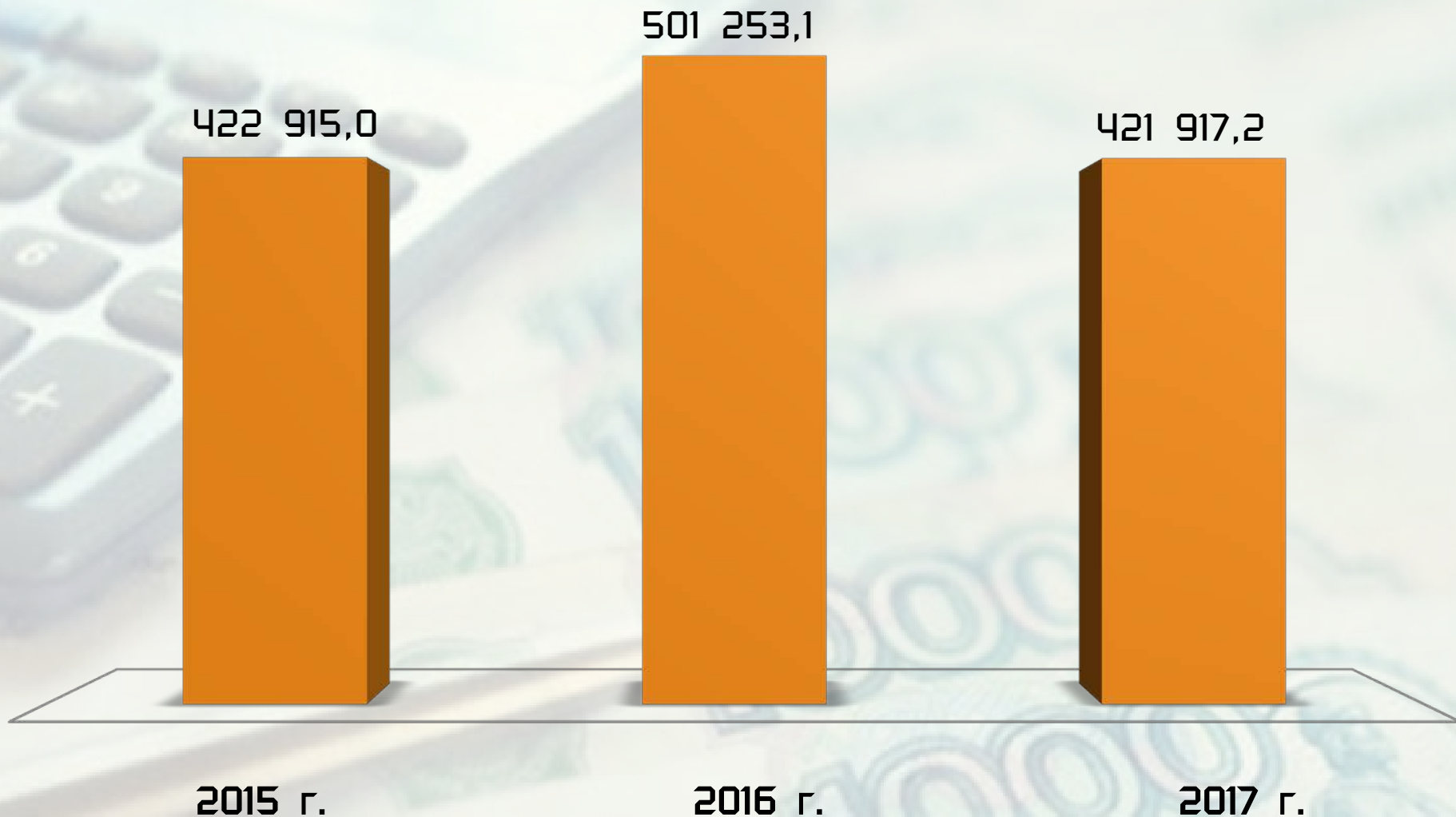


Динамика безвозмездных поступлений

ТЫС. РУБ.

[ОГЛАВЛЕНИЕ](#)

[ДОХОДЫ БЮДЖЕТА](#)



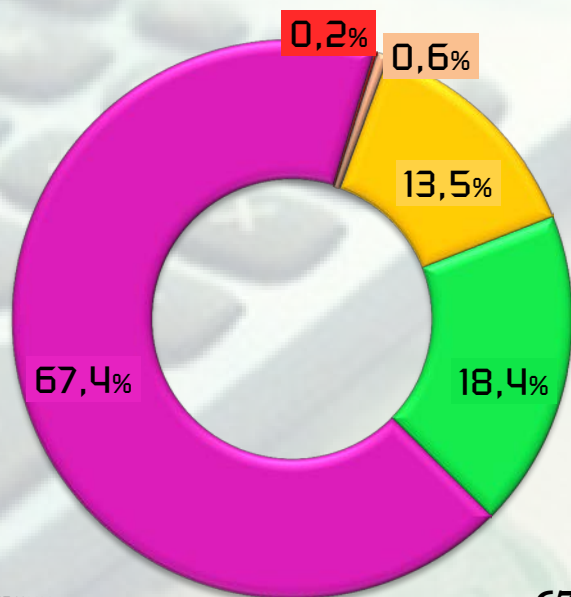


2016 г.

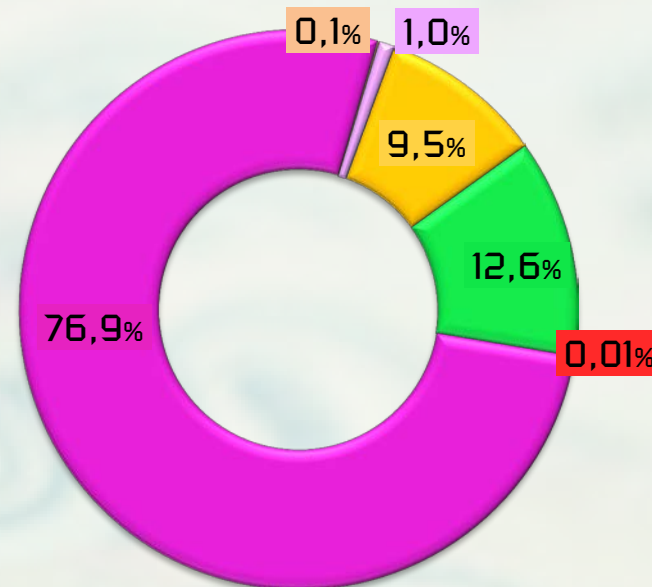
501 253,1

2017 г.

421 917,2



■ Дотации	67 649,9
■ Субсидии	92 142,7
■ Субвенции	337 625,1
■ Иные межбюджетные трансферты	829,4
■ Доходы от возврата бюджетными учреждениями остатков субсидий прошлых лет	3 102,9
■ Возврат субсидий, субвенций и иных межбюджетных трансфертов, прошлых лет	-96,9



■ Дотации	40 045,0
■ Субсидии	53 188,6
■ Прочие безвозмездные поступления	50,0
■ Субвенции	324 571,7
■ Иные межбюджетные трансферты	335,4
■ Доходы от возврата бюджетными учреждениями остатков субсидий прошлых лет	3 773,1
■ Возврат субсидий, субвенций и иных межбюджетных трансфертов, прошлых лет	-46,6



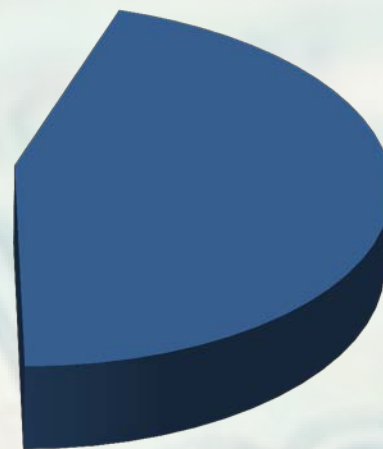
Муниципальный дорожный фонд МО «Тагаринский район» (далее дорожный фонд) – часть средств бюджета МО «Тагаринский район» подлежащая использованию в целях финансового обеспечения дорожной деятельности в отношении автомобильных дорог общего пользования местного значения муниципального образования «Тагаринский район» Смоленской области.

Акцизы на нефтепродукты, подлежащие зачислению в бюджет муниципального образования «Тагаринский район» Смоленской области

7 764,9



■ 2016 г ■ 2017 г



6 264,6



- ✓ Объем денежных средств дорожного фонда утверждается Тагаринской районной Думой о бюджете на очередной финансовый год и плановый период в размере не менее прогнозируемого объема доходов бюджета МО «Тагаринский район»
- ✓ Объем денежных средств дорожного фонда подлежит корректировке в текущем финансовом году с учетом фактических поступлений доходов бюджета МО «Тагаринский район»
- ✓ Объем денежных средств дорожного фонда может быть увеличен в текущем финансовом году в случае направления дополнительных доходов в соответствии с решением Тагаринской районной Думы о бюджете МО «Тагаринский район» с учетом потребности в назначениях в текущем финансовом году

**НАЛОГ НА ИМУЩЕСТВО ФИЗИЧЕСКИХ ЛИЦ**

Наименование поселения	2016 г.	Оценка на 2017 г.	Оценка на 2018 г.	Оценка на 2019 г.	Оценка на 2020 г.
Акатовское с.п.	182,0	182,0	182,0	182,0	182,0
Ашқовское с.п.	218,0	218,0	218,0	218,0	218,0
Басқақовское с.п.	63,0	63,0	63,0	63,0	63,0
Тагаринское с.п.	113,0	113,0	113,0	113,0	113,0
Ельнинское с.п.	140,0	140,0	140,0	140,0	140,0
Кармановское с.п.	398,0	398,0	398,0	398,0	398,0
Мальцевское с.п.	123,0	123,0	123,0	123,0	123,0
Никольское с.п.	130,0	130,0	130,0	130,0	130,0
Потаповское с.п.	22,0	22,0	22,0	22,0	22,0
Покровское с.п.	41,0	41,0	41,0	41,0	41,0
Пречистенское с.п.	191,0	191,0	191,0	191,0	191,0
Родомановское с.п.	57,0	57,0	57,0	57,0	57,0
Самуйловское с.п.	155,0	155,0	155,0	155,0	155,0
Серго-Ивановское с.п.	66,0	66,0	66,0	66,0	66,0
Шокаревское с.п.	156,0	156,0	156,0	156,0	156,0
Тагаринское г.п.	3 396,0	3 396,0	3 396,0	3 396,0	3 396,0
Итого:	5 451,0	5 451,0	5 451,0	5 451,0	5 451,0

**ЗЕМЕЛЬНЫЙ НАЛОГ ПО ПЛАТЕЛЬЩИКАМ – ФИЗИЧЕСКИМ ЛИЦАМ**

Наименование поселения	2016 г.	Оценка на 2017 г.	Оценка на 2018 г.	Оценка на 2019 г.	Оценка на 2020 г.
Акатовское с.п.	6,0	6,0	6,0	6,0	6,0
Ашқовское с.п.	6,0	6,0	6,0	6,0	6,0
Басқақовское с.п.	1,0	1,0	1,0	1,0	1,0
Тагаринское с.п.	1,0	1,0	1,0	1,0	1,0
Ельнинское с.п.	0,0	0,0	0,0	0,0	0,0
Кармановское с.п.	1,0	1,0	1,0	1,0	1,0
Мальцевское с.п.	2,0	2,0	2,0	2,0	2,0
Никольское с.п.	1,0	1,0	1,0	1,0	1,0
Потаповское с.п.	7,0	7,0	7,0	7,0	7,0
Покровское с.п.	2,0	2,0	2,0	2,0	2,0
Пречистенское с.п.	3,0	3,0	3,0	3,0	3,0
Родомановское с.п.	22,0	22,0	22,0	22,0	22,0
Самуйловское с.п.	1,0	1,0	1,0	1,0	1,0
Серго-Ивановское с.п.	3,0	3,0	3,0	3,0	3,0
Шокаревское с.п.	1,0	1,0	1,0	1,0	1,0
Тагаринское г.п.	77,0	77,0	77,0	77,0	77,0
Итого:	134,0	134,0	134,0	134,0	134,0

**ЗЕМЕЛЬНЫЙ НАЛОГ ПО ПЛАТЕЛЬЩИКАМ – ЮРИДИЧЕСКИМ ЛИЦАМ**

Наименование поселения	2016 г.	Оценка на 2017 г.	Оценка на 2018 г.	Оценка на 2019 г.	Оценка на 2020 г.
Акатовское с.п.	0,0	0,0	0,0	0,0	0,0
Ашквовское с.п.	33,0	33,0	33,0	33,0	33,0
Баскаковское с.п.	60,0	60,0	60,0	60,0	60,0
Гагаринское с.п.	32,0	32,0	32,0	32,0	32,0
Ельнинское с.п.	0,0	0,0	0,0	0,0	0,0
Кармановское с.п.	140,0	140,0	140,0	140,0	140,0
Мальцевское с.п.	84,0	84,0	84,0	84,0	84,0
Никольское с.п.	85,0	85,0	85,0	85,0	85,0
Потаповское с.п.	50,0	50,0	50,0	50,0	50,0
Покровское с.п.	51,0	51,0	51,0	51,0	51,0
Пречистенское с.п.	81,0	81,0	81,0	81,0	81,0
Родомановское с.п.	25,0	25,0	25,0	25,0	25,0
Самуйловское с.п.	1,0	1,0	1,0	1,0	1,0
Серго-Ивановское с.п.	25,0	25,0	25,0	25,0	25,0
Шокаревское с.п.	13,0	13,0	13,0	13,0	13,0
Гагаринское г.п.	1 264,0	1 264,0	1 264,0	1 264,0	1 264,0
Итого:	1 944,0	1 944,0	1 944,0	1 944,0	1 944,0



Р А С Х О Д Ы Б Ю Д Ж Е Т А

ОГЛАВЛЕНИЕ



Данный раздел ознакомит Вас с расходами, которые финансировались из бюджета МО «Гагаринский район» Смоленской области, динамикой исполнения расходов бюджета. Какие расходы заняли наибольший удельный вес в общем объеме расходов.

Структура расходов бюджета



Публичные обязательства



Динамика планирования бюджетных расходов



Расходы бюджета в рамках муниципальных программ



Основные направления исполнения муниципальных программ



Бюджетные расходы по отраслям социально-культурной сферы



Бюджетные расходы по разделу «Образование»



Отдых и оздоровление детей и молодежи



Меры социальной поддержки педагогических работников



Динамика бюджетных расходов по разделу «Образование»



Бюджетные расходы по разделу «Культура, кинематография»



Динамика бюджетных расходов по разделу «Культура, кинематография»



Бюджетные расходы по разделу «Физическая культура и спорт»



Динамика бюджетных расходов по разделу «Физическая культура и спорт»



Информация о средней заработной плате отдельных категорий работников бюджетной сферы



Расходы дорожного фонда



Куда направляются средства дорожного фонда

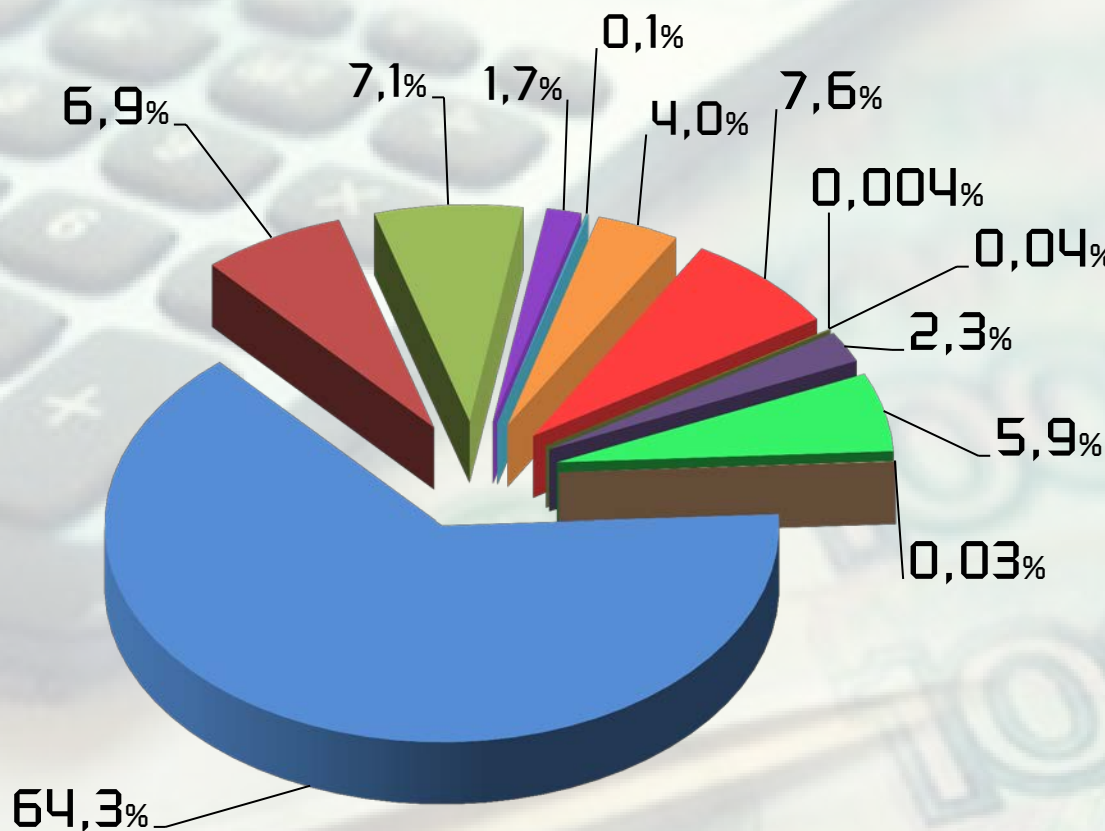


Предоставление субсидий





ВСЕГО РАСХОДОВ: **773 756,4** тыс.руб.



Общегосударственные вопросы	58 749,9
Национальная оборона	30,5
Национальная безопасность и правоохранительная деятельность	322,3
Национальная экономика	17 989,0
Жилищно-коммунальное хозяйство	45 473,5
Охрана окружающей среды	240,3
Образование	497 840,5
Культура, кинематография	53 355,7
Социальная политика	55 150,8
Физическая культура и спорт	12 886,2
Обслуживание государственного долга	968,1
Межбюджетные трансферты	30 749,6



Собственные средства

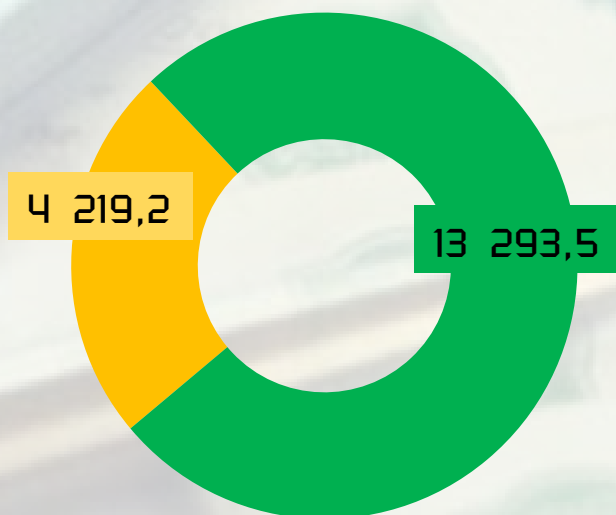
- ✓ Выплаты почетным гражданам;
- ✓ Поддержка молодых специалистов работников здравоохранения;
- ✓ Поддержка молодых специалистов работников образования;
- ✓ Проведение внешкольных мероприятий;
- ✓ Пенсии за выслугу лет лицам, замещавшим муниципальных должности;
- ✓ Награждение Почетной грамотой
- ✓ Выплата премии А.П. Гагариной матери первого космонавта

Областные средства

- ✓ Субвенция на выплату денежных средств на содержание ребенка, переданного на воспитание в приемную семью;
- ✓ Субвенция на выплату ежемесячных денежных средств на содержание ребенка, находящегося под опекой (попечительством)

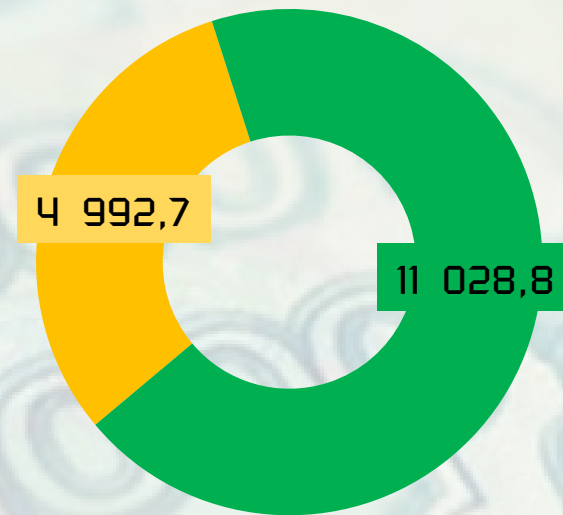
2016 г.

17 512,7



2017 г.

16 021,5





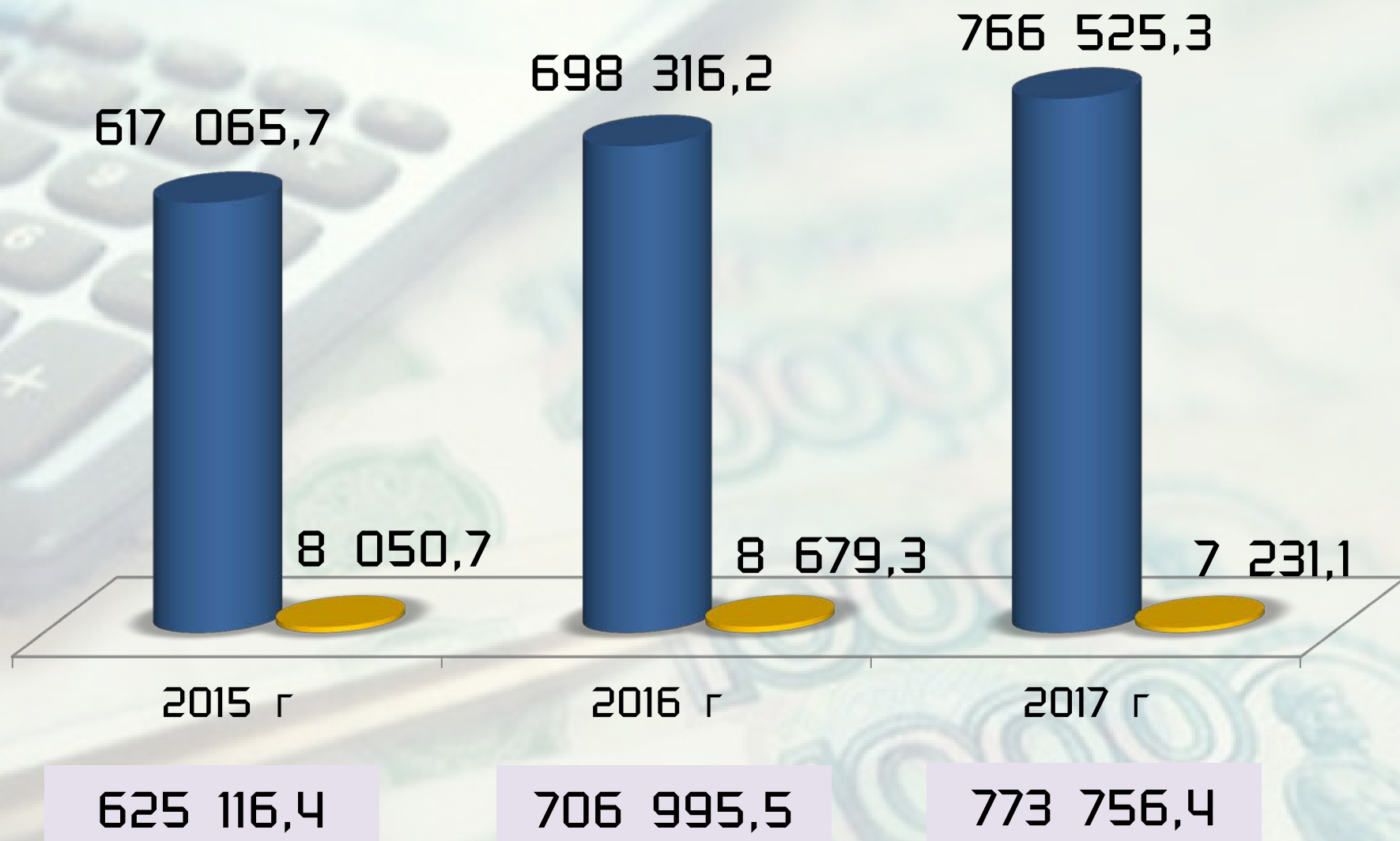
Динамика планирования бюджетных расходов

ТЫС. РУБ.

ОГЛАВЛЕНИЕ

РАСХОДЫ БЮДЖЕТА

- РАСХОДЫ В РАМКАХ МУНИЦИПАЛЬНЫХ ПРОГРАММ
- НЕПРОГРАММНАЯ ЧАСТЬ РАСХОДОВ





МУНИЦИПАЛЬНАЯ ПРОГРАММА

**Уточненный
план****ФАКТ****%
ИСПОЛНЕНИЯ**

"РАЗВИТИЕ МАЛОГО И СРЕДНЕГО ПРЕДПРИНИМАТЕЛЬСТВА НА ТЕРРИТОРИИ МУНИЦИПАЛЬНОГО ОБРАЗОВАНИЯ "ГАГАРИНСКИЙ РАЙОН" СМОЛЕНСКОЙ ОБЛАСТИ" НА 2017 - 2019 ГОДЫ

3 306,6**3 306,6****100,0**

"РАЗВИТИЕ КУЛЬТУРЫ НА ТЕРРИТОРИИ МУНИЦИПАЛЬНОГО ОБРАЗОВАНИЯ "ГАГАРИНСКИЙ РАЙОН" СМОЛЕНСКОЙ ОБЛАСТИ" НА 2017-2019 ГОДЫ

64 147,0**64 123,9****100,0**

"РАЗВИТИЕ СИСТЕМЫ ОБРАЗОВАНИЯ НА ТЕРРИТОРИИ МУНИЦИПАЛЬНОГО ОБРАЗОВАНИЯ "ГАГАРИНСКИЙ РАЙОН" СМОЛЕНСКОЙ ОБЛАСТИ" НА 2017 - 2021 ГОДЫ

454 796,4**449 971,4****98,9**

"РАЗВИТИЕ МУНИЦИПАЛЬНОЙ СЛУЖБЫ В МУНИЦИПАЛЬНОМ ОБРАЗОВАНИИ "ГАГАРИНСКИЙ РАЙОН" СМОЛЕНСКОЙ ОБЛАСТИ" НА 2017-2019 ГОДЫ

42 394,4**42 014,6****99,1**

"РАЗВИТИЕ ФИЗИЧЕСКОЙ КУЛЬТУРЫ И СПОРТА В МУНИЦИПАЛЬНОМ ОБРАЗОВАНИИ "ГАГАРИНСКИЙ РАЙОН" СМОЛЕНСКОЙ ОБЛАСТИ" НА 2016 - 2020 ГОДЫ

40 615,5**40 565,8****99,9**

"МОБИЛИЗАЦИОННАЯ ПОДГОТОВКА МУНИЦИПАЛЬНОГО ОБРАЗОВАНИЯ "ГАГАРИНСКИЙ РАЙОН" СМОЛЕНСКОЙ ОБЛАСТИ НА 2017-2019 ГОДЫ

35,0**30,5****87,1**

"ГРАЖДАНСКО-ПАТРИОТИЧЕСКОЕ ВОСПИТАНИЕ ГРАЖДАН В МУНИЦИПАЛЬНОМ ОБРАЗОВАНИИ "ГАГАРИНСКИЙ РАЙОН" СМОЛЕНСКОЙ ОБЛАСТИ" НА 2017-2020 ГОДЫ

310,0**309,2****99,7**

"КОМПЛЕКСНОЕ РАЗВИТИЕ СИСТЕМ КОММУНАЛЬНОЙ ИНФРАСТРУКТУРЫ НА ТЕРРИТОРИИ МУНИЦИПАЛЬНОГО ОБРАЗОВАНИЯ "ГАГАРИНСКИЙ РАЙОН" СМОЛЕНСКОЙ ОБЛАСТИ" НА 2017-2019 ГОДЫ

36 905,3**36 883,2****99,9**

"ОХРАНА ОКРУЖАЮЩЕЙ СРЕДЫ НА ТЕРРИТОРИИ МУНИЦИПАЛЬНОГО ОБРАЗОВАНИЯ "ГАГАРИНСКИЙ РАЙОН" СМОЛЕНСКОЙ ОБЛАСТИ" НА 2017-2019 ГОДЫ

240,3**240,3****100,0**

**МУНИЦИПАЛЬНАЯ ПРОГРАММА****Уточненный
ПЛАН****ФАКТ****%
ИСПОЛНЕНИЯ**

"ЭНЕРГОСБЕРЕЖЕНИЕ И ПОВЫШЕНИЕ ЭНЕРГЕТИЧЕСКОЙ ЭФФЕКТИВНОСТИ НА ТЕРРИТОРИИ МУНИЦИПАЛЬНОГО ОБРАЗОВАНИЯ "ГАГАРИНСКИЙ РАЙОН" СМОЛЕНСКОЙ ОБЛАСТИ НА 2017-2019 ГОДЫ"

4 656,3**4 656,3****100,0**

"КОМПЛЕКСНОЕ РАЗВИТИЕ ТРАНСПОРТНОЙ ИНФРАСТРУКТУРЫ МУНИЦИПАЛЬНОГО ОБРАЗОВАНИЯ "ГАГАРИНСКИЙ РАЙОН" СМОЛЕНСКОЙ ОБЛАСТИ" НА 2017-2019 ГОДЫ

11 672,8**11 662,8****99,9**

"РАЗВИТИЕ ПРИОРИТЕТНЫХ НАПРАВЛЕНИЙ ДЕМОГРАФИЧЕСКОЙ ПОЛИТИКИ В МУНИЦИПАЛЬНОМ ОБРАЗОВАНИИ "ГАГАРИНСКИЙ РАЙОН" СМОЛЕНСКОЙ ОБЛАСТИ НА 2015 - 2017 ГОДЫ"

45 476,7**45 103,4****99,2**

"СОЗДАНИЕ ДОСТУПНОЙ СРЕДЫ ДЛЯ ЛИЦ С ОГРАНИЧЕННЫМИ ВОЗМОЖНОСТЯМИ, ПРОЖИВАЮЩИХ НА ТЕРРИТОРИИ МУНИЦИПАЛЬНОГО ОБРАЗОВАНИЯ "ГАГАРИНСКИЙ РАЙОН" СМОЛЕНСКОЙ ОБЛАСТИ, К ОБЪЕКТАМ СОЦИАЛЬНОЙ ИНФРАСТРУКТУРЫ НА 2017 - 2019 ГОДЫ"

461,6**461,6****100,0**

"СОЗДАНИЕ УСЛОВИЙ ДЛЯ ЭФФЕКТИВНОГО УПРАВЛЕНИЯ МУНИЦИПАЛЬНЫМИ ФИНАНСАМИ В МУНИЦИПАЛЬНОМ ОБРАЗОВАНИИ "ГАГАРИНСКИЙ РАЙОН" СМОЛЕНСКОЙ ОБЛАСТИ НА 2017-2019 ГОДЫ"

40 506,4**40 271,4****99,4**

"СОЗДАНИЕ УСЛОВИЙ ДЛЯ УСТОЙЧИВОГО РАЗВИТИЯ ТЕРРИТОРИИ ГАГАРИНСКОГО РАЙОНА СМОЛЕНСКОЙ ОБЛАСТИ И ПОВЫШЕНИЯ ЭФФЕКТИВНОСТИ ИСПОЛЬЗОВАНИЯ ЗЕМЕЛЬ СЕЛЬСКИХ ПОСЕЛЕНИЙ" НА 2017-2019 ГОДЫ

1 450,0**904,3****62,4**

«ПОДДЕРЖКА СОЦИАЛЬНО ОРИЕНТИРОВАННЫХ ОБЩЕСТВЕННЫХ И ИНЫХ НЕКОММЕРЧЕСКИХ ОРГАНИЗАЦИЙ В МУНИЦИПАЛЬНОМ ОБРАЗОВАНИИ «ГАГАРИНСКИЙ РАЙОН» СМОЛЕНСКОЙ ОБЛАСТИ» НА 2017-2019 ГОДЫ

300,0**300,0****100,0**

"УПРАВЛЕНИЕ МУНИЦИПАЛЬНЫМ ИМУЩЕСТВОМ МУНИЦИПАЛЬНОГО ОБРАЗОВАНИЯ "ГАГАРИНСКИЙ РАЙОН" СМОЛЕНСКОЙ ОБЛАСТИ НА 2017 - 2019 ГОДЫ"

14 074,0**13 469,2****95,7**

**МУНИЦИПАЛЬНАЯ ПРОГРАММА****Уточненный
ПЛАН****ФАКТ****%
ИСПОЛНЕНИЯ**

"ОБЕСПЕЧЕНИЕ СОХРАННОСТИ ДОКУМЕНТОВ АРХИВНОГО ФОНДА
РОССИЙСКОЙ ФЕДЕРАЦИИ В МУНИЦИПАЛЬНОМ ОБРАЗОВАНИИ
"ГАГАРИНСКОЙ РАЙОН" СМОЛЕНСКОЙ ОБЛАСТИ" НА 2017 - 2019 ГОДЫ

756,6**730,8****96,6**

"ОБЕСПЕЧЕНИЕ КВАЛИФИЦИРОВАННЫМИ СПЕЦИАЛИСТАМИ УЧРЕЖДЕНИЙ
СОЦИАЛЬНОЙ СФЕРЫ НА ТЕРРИТОРИИ МУНИЦИПАЛЬНОГО ОБРАЗОВАНИЯ
"ГАГАРИНСКИЙ РАЙОН" СМОЛЕНСКОЙ ОБЛАСТИ" НА 2017 - 2021 ГОДЫ

5 472,9**5 338,6****97,5**

"СОЗДАНИЕ УСЛОВИЙ ДЛЯ ЗАЩИТЫ НАСЕЛЕНИЯ И ТЕРРИТОРИИ
МУНИЦИПАЛЬНОГО ОБРАЗОВАНИЯ "ГАГАРИНСКИЙ РАЙОН" СМОЛЕНСКОЙ
ОБЛАСТИ ОТ ЧРЕЗВЫЧАЙНЫХ СИТУАЦИЙ ПРИРОДНОГО И ТЕХНОГЕННОГО
ХАРАКТЕРА, ОСУЩЕСТВЛЕНИЯ МЕРОПРИЯТИЙ ГРАЖДАНСКОЙ ОБОРОНЫ И
ОБЕСПЕЧЕНИЯ БЕЗОПАСНОСТИ ЛЮДЕЙ НА ВОДНЫХ ОБЪЕКТАХ" НА 2017-
2019 годы

350,0**322,3****92,1**

"ОБЕСПЕЧЕНИЕ ЖИЛЬЕМ МОЛОДЫХ СЕМЕЙ" НА 2015-2020 ГОДЫ
МУНИЦИПАЛЬНОГО ОБРАЗОВАНИЯ "ГАГАРИНСКИЙ РАЙОН" СМОЛЕНСКОЙ
ОБЛАСТИ

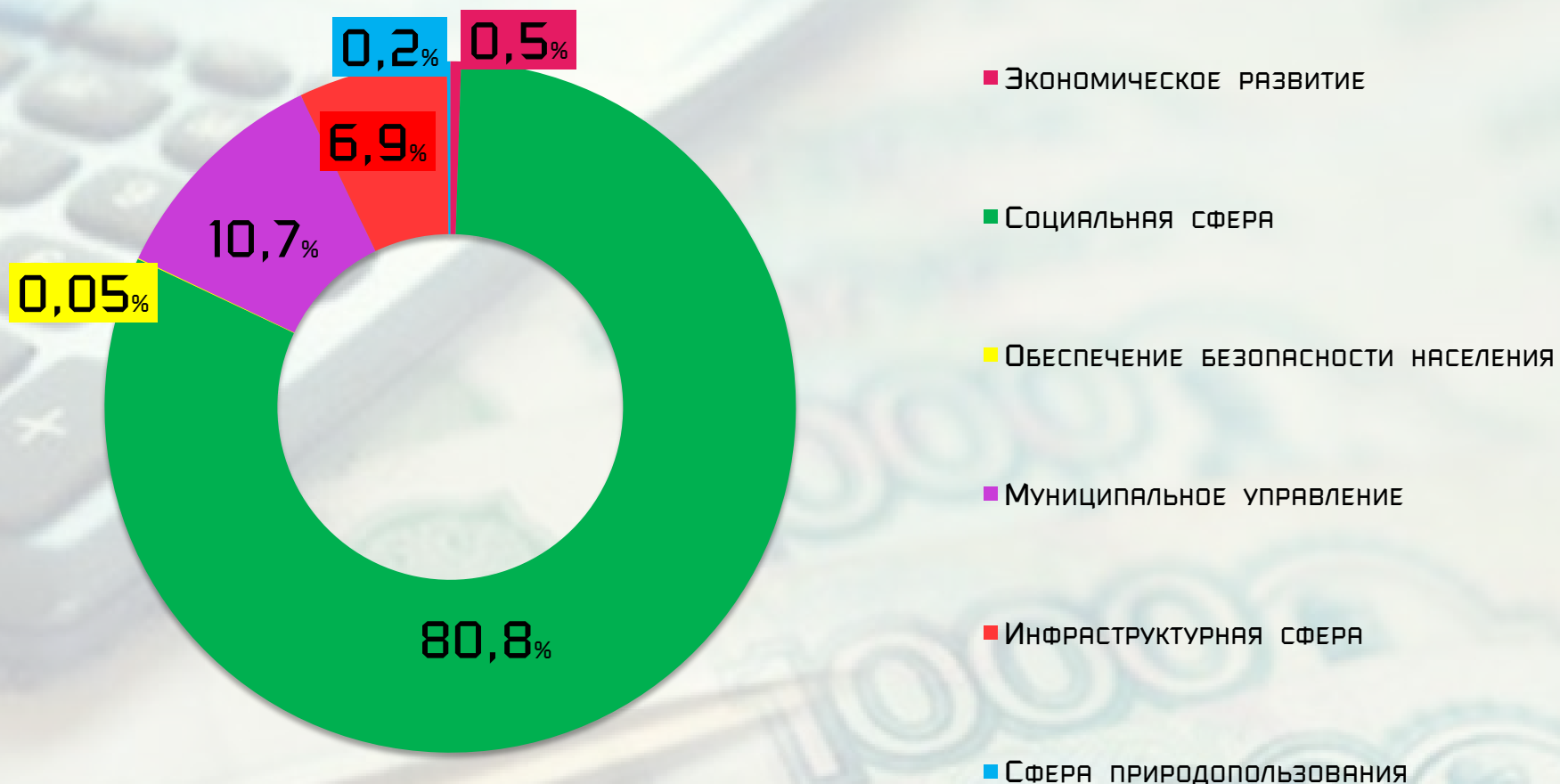
7 137,6**5 649,4****79,2**

"УСИЛЕНИЕ БОРЬБЫ С ПРЕСТУПНОСТЬЮ И ПРОФИЛАКТИКА
ПРАВОНАРУШЕНИЙ НА ТЕРРИТОРИИ МУНИЦИПАЛЬНОГО ОБРАЗОВАНИЯ
"ГАГАРИНСКИЙ РАЙОН" СМОЛЕНСКОЙ ОБЛАСТИ" НА 2017-2019 ГОДЫ

10,0**10,0****100,0**

"СОЗДАНИЕ УСЛОВИЙ ДЛЯ РАЗВИТИЯ СЕЛЬСКОГО ХОЗЯЙСТВА В
ГАГАРИНСКОМ РАЙОНЕ СМОЛЕНСКОЙ ОБЛАСТИ" НА 2017-2019 ГОДЫ

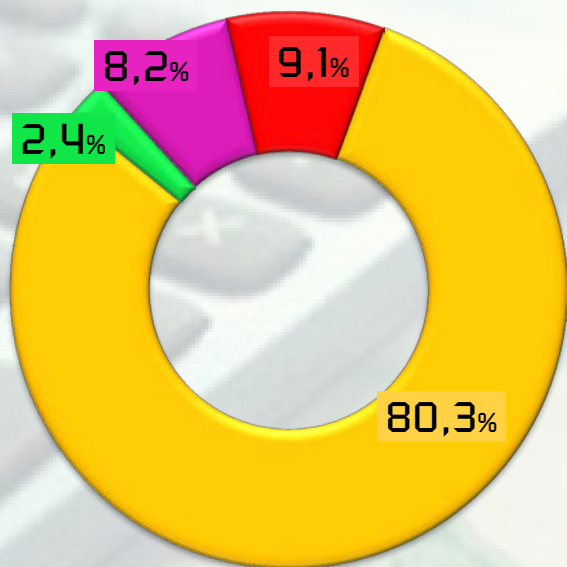
200,0**199,7****99,9**





2016 г.

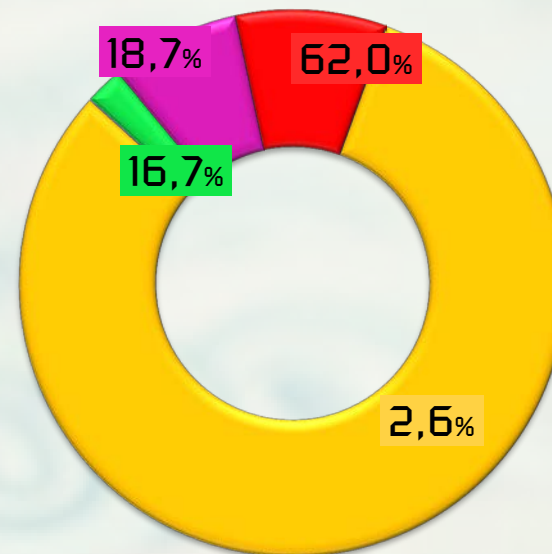
587 787,1



■ ОБРАЗОВАНИЕ	457 966,9
■ ФИЗИЧЕСКАЯ КУЛЬТУРА И СПОРТ	12 977,1
■ СОЦИАЛЬНАЯ ПОЛИТИКА	72 470,1
■ КУЛЬТУРА И КИНЕМАТОГРАФИЯ	44 464,0

2017 г.

619 233,2



■ ОБРАЗОВАНИЕ	497 840,5
■ ФИЗИЧЕСКАЯ КУЛЬТУРА И СПОРТ	12 886,2
■ СОЦИАЛЬНАЯ ПОЛИТИКА	55 150,8
■ КУЛЬТУРА И КИНЕМАТОГРАФИЯ	53 355,7

13 047,4

РАСХОДЫ В РАСЧЕТЕ НА ДУШУ НАСЕЛЕНИЯ, В ГОД (РУБЛЕЙ)

13 822,2





Бюджетные расходы по разделу «Образование»


ТЫС. РУБ.

ОГЛАВЛЕНИЕ

РАСХОДЫ БЮДЖЕТА

Расходы исполнены в рамках 7 муниципальных программ:

УВЕЛИЧЕНИЕ НА 39 873,6
ИЛИ НА 8,7%



ДОШКОЛЬНОЕ ОБРАЗОВАНИЕ

- 9 ДЕТСКИХ САДОВ
- 9 ДОШКОЛЬНЫХ ГРУПП ПРИ ШКОЛАХ

2 075 ВОСПИТАННИКОВ
409 РАБОТНИКОВ



ОБЩЕЕ ОБРАЗОВАНИЕ (ШКОЛЫ)

- 16 ШКОЛ
- 3 ФИЛИАЛА

4 290 УЧАЩИХСЯ
688 РАБОТНИКОВ



ДОПОЛНИТЕЛЬНОЕ ОБРАЗОВАНИЕ

- «ДЮСШ N1»
- «ДЮСШ»
- ЦЕНТР ДЕТСКОГО ТВОРЧЕСТВА
- ДЕТСКАЯ МУЗЫКАЛЬНАЯ ШКОЛА
- ДЕТСКАЯ ХУДОЖЕСТВЕННАЯ ШКОЛА

3 236 УЧАЩИХСЯ
162 РАБОТНИКОВ

10 165,7

РАСХОДЫ В РАСЧЕТЕ НА ДУШУ НАСЕЛЕНИЯ, В ГОД (РУБЛЕЙ)

11 112,5





Основные направления расходов

Оплата труда работников (учителя, воспитатели, технический персонал)

Обеспечение коммунальными услугами (теплом, светом, водой) учащихся (воспитанников) в учреждениях образования

Содержание зданий образовательных учреждений

Питание школьников

Оздоровление детей в период каникул

Организация трудоустройства школьников

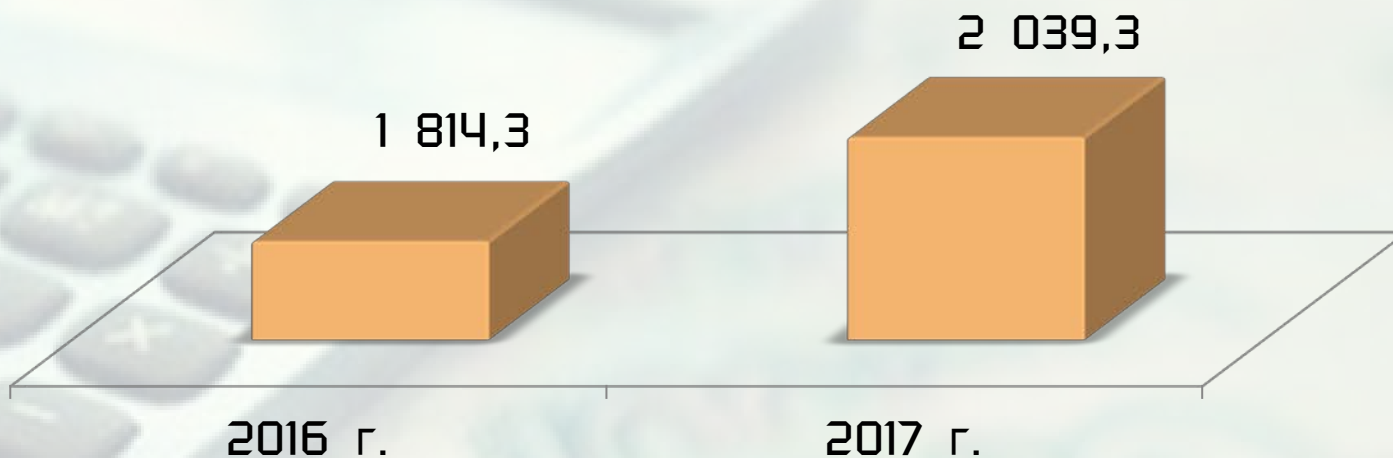
Организация внешкольных мероприятий

Установка пандусов и ремонт помещений для беспрепятственного доступа лиц с ограниченными возможностями

Поддержка молодых специалистов в сфере образования

Подвоз учителей и учащихся

Капитальные ремонты в области энергосбережения



Расходы исполнились в рамках 4 муниципальных программ:

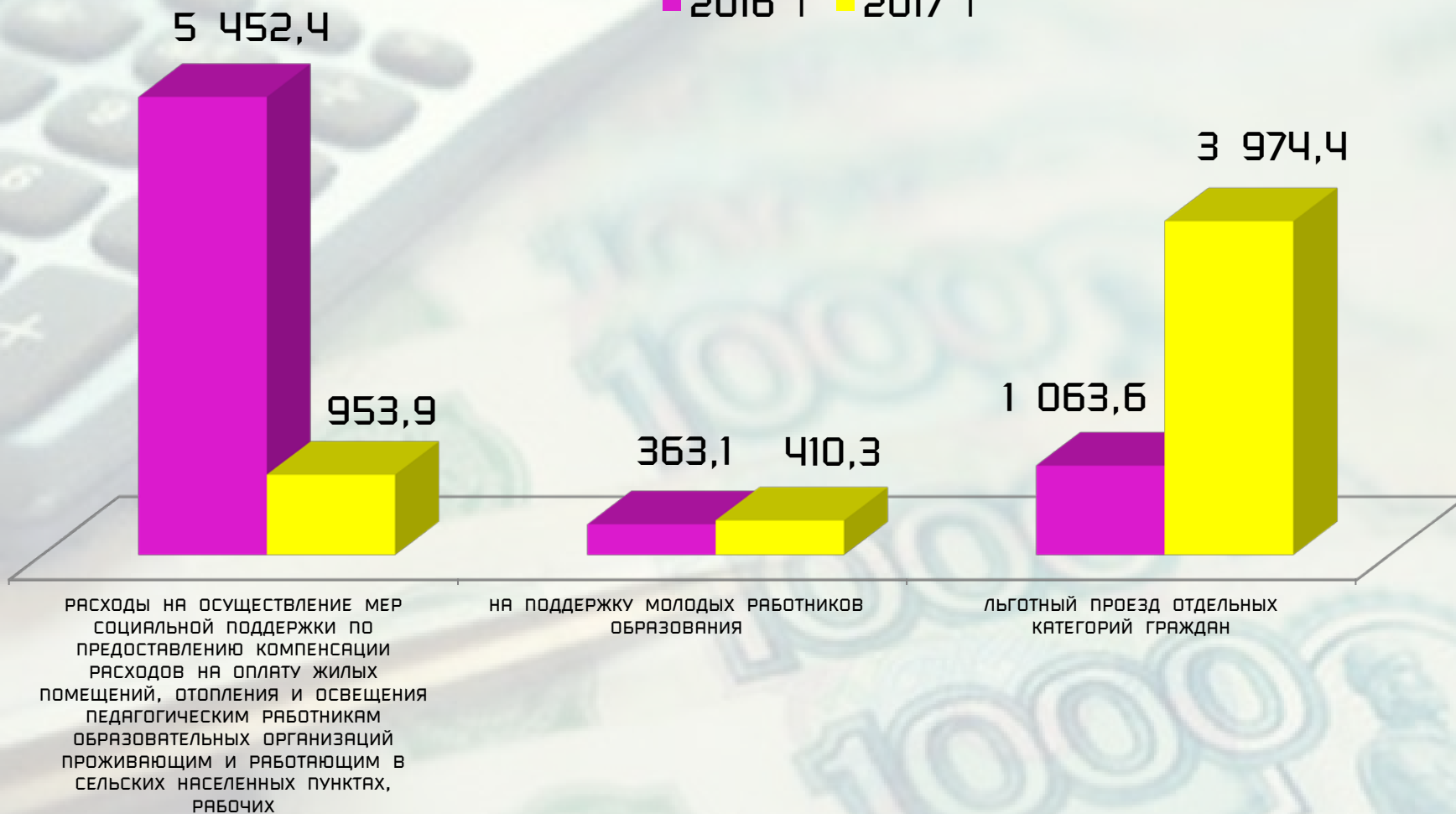
ОСНОВНЫЕ МЕРОПРИЯТИЯ В РАМКАХ МУНИЦИПАЛЬНЫХ ПРОГРАММ:

- ❑ ЕЖЕГОДНОЕ ОЗДОРОВЛЕНИЕ ДЕТЕЙ НА БАЗЕ ОБРАЗОВАТЕЛЬНЫХ УЧРЕЖДЕНИЙ ВО ВРЕМЯ ЛЕТНИХ КАНИКУЛ
- ❑ ПРОВЕДЕНИЕ СПОРТИВНЫХ МЕРОПРИЯТИЙ ПО РАЗВИТИЮ МАССОВОГО СПОРТА И ФИЗКУЛЬТУРНО-ОЗДОРОВИТЕЛЬНОГО ДВИЖЕНИЯ
- ❑ ПРОВЕДЕНИЕ РАЙОННЫХ МЕРОПРИЯТИЙ, УЧАСТИЯ В ОБЛАСТНЫХ МЕРОПРИЯТИЯХ МОЛОДЕЖИ ГАГАРИНСКОГО РАЙОНА
- ❑ НА СОЗДАНИЕ УСЛОВИЙ ПО ПРОФИЛАКТИКЕ ПРАВОНАРУШЕНИЙ, ОБЕСПЕЧЕНИЯ ОБЩЕСТВЕННОГО ПОРЯДКА, БОРЬБЕ С НЕЗАКОННЫМ ОБОРОТОМ НАРКОТИКОВ



В рамках муниципальной программы: «Обеспечение квалифицированными специалистами учреждений социальной сферы на территории муниципального образования «Гагаринский район» Смоленской области»

■ 2016 г ■ 2017 г



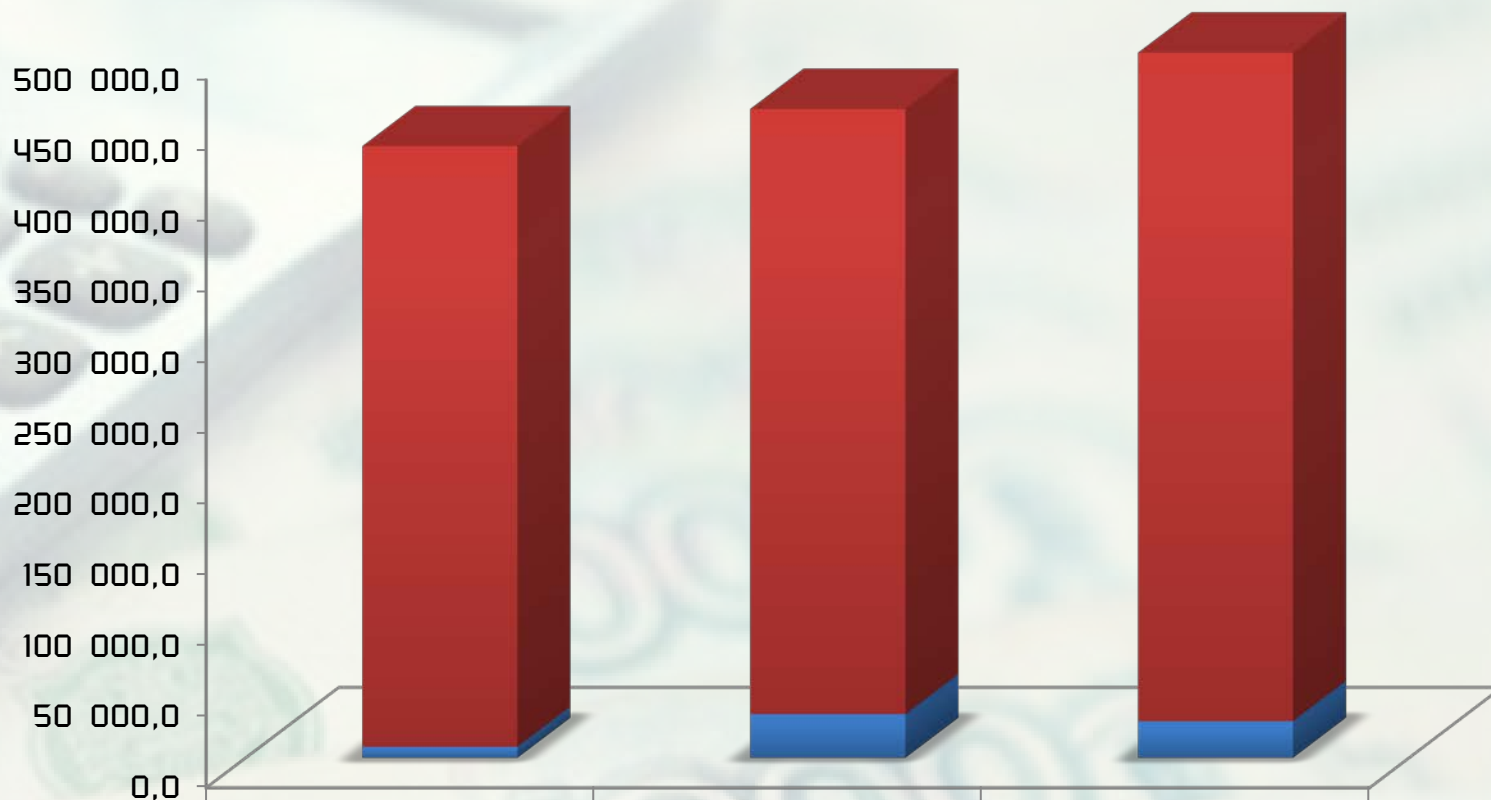


Динамика бюджетных расходов по разделу «Образование»

ТЫС.РУБ.

ОГЛАВЛЕНИЕ

РАСХОДЫ БЮДЖЕТА



■ Средства на функционирование, тыс.руб.

■ Средства на развитие, тыс.руб.

ВСЕГО: 431 698,0

457 966,9

497 840,5



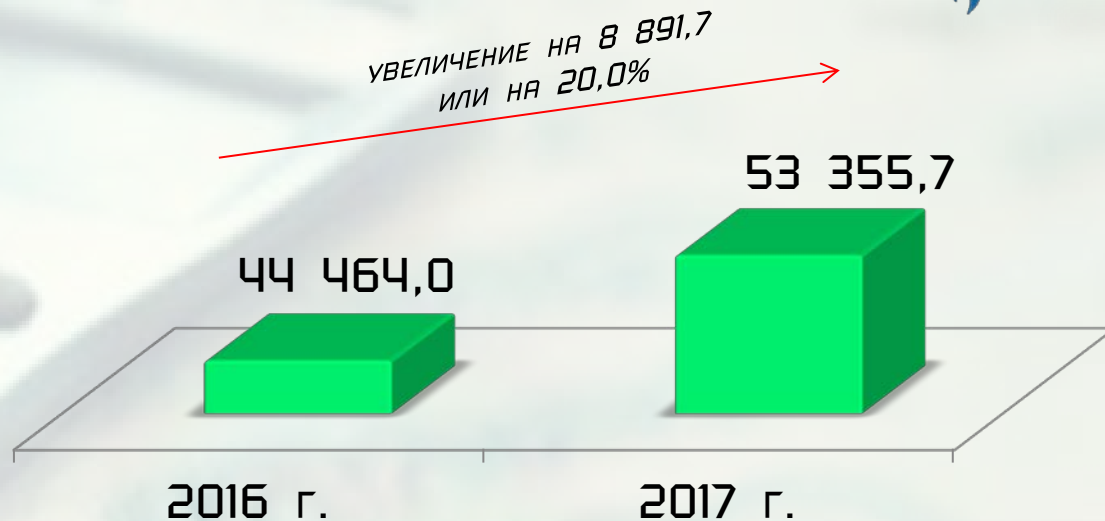
Бюджетные расходы по разделу «Культура, кинематография»

ТЫС. РУБ.

ОГЛАВЛЕНИЕ

РАСХОДЫ БЮДЖЕТА

Расходы исполнены в рамках 3 муниципальных программ:



УЧРЕЖДЕНИЯ КУЛЬТУРЫ



20 ДОМОВ КУЛЬТУРЫ



23 БИБЛИОТЕКИ



93 РАБОТНИКА



987,0

РАСХОДЫ В РАСЧЕТЕ НА ДУШУ НАСЕЛЕНИЯ, В ГОД (РУБЛЕЙ)

1 191,0





Динамика бюджетных расходов по разделу «Культура, кинематография»

ТЫС. РУБ.

ОГЛАВЛЕНИЕ

РАСХОДЫ БЮДЖЕТА



■ Средства на функционирование, тыс.руб.
■ Средства на развитие, тыс.руб.

ВСЕГО:

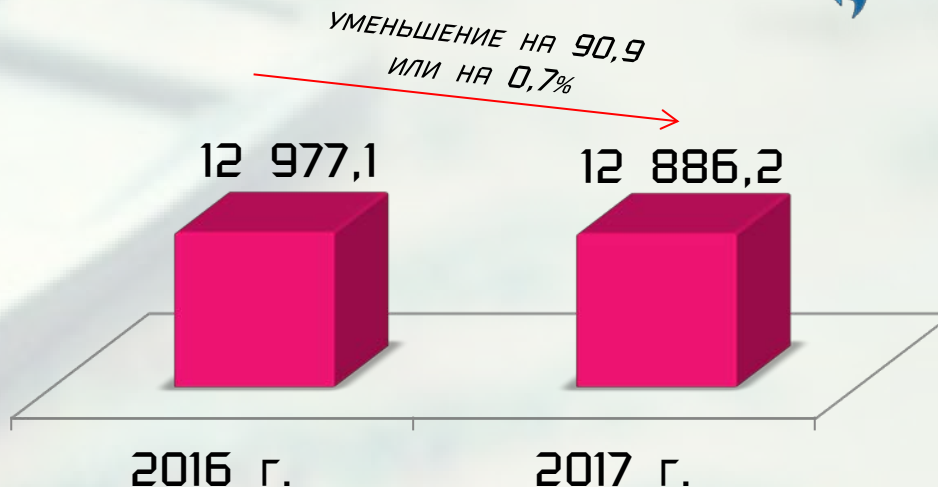
42 664,2

44 464,0

53 355,7



Расходы исполнены в рамках 1 муниципальной программы:



УЧРЕЖДЕНИЕ СПОРТА

ФИЗКУЛЬТУРНО-ОЗДОРОВИТЕЛЬНЫЙ КОМПЛЕКС «ВОСТОК»



668 ЗАНИМАЮЩИХСЯ

31
РАБОТНИК

288,1

РАСХОДЫ В РАСЧЕТЕ НА ДУШУ НАСЕЛЕНИЯ, В ГОД (РУБЛЕЙ)

287,6



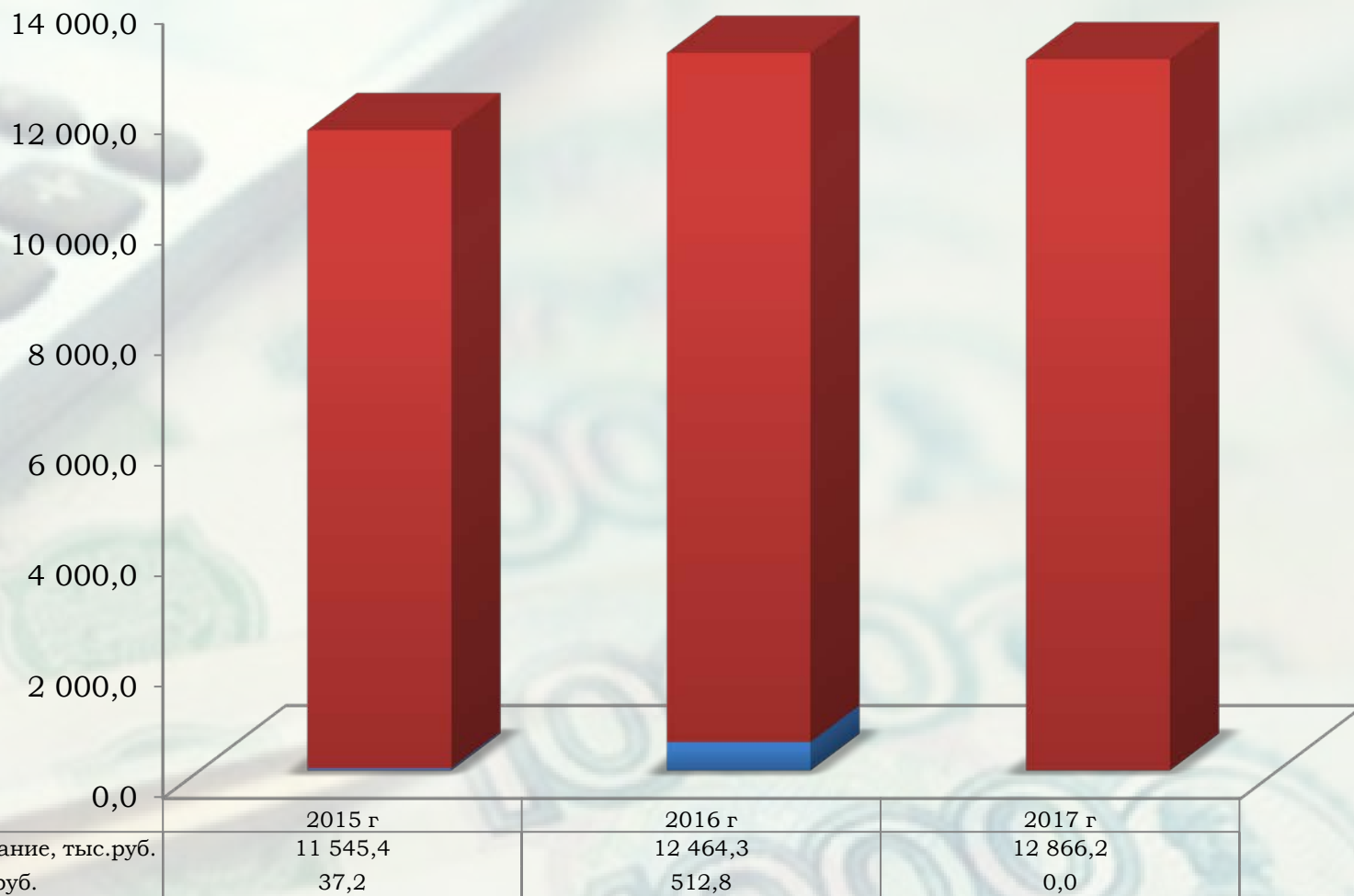


Динамика бюджетных расходов по разделу «Физическая культура и спорт»

ТЫС. РУБ.

[ОГЛАВЛЕНИЕ](#)

[РАСХОДЫ БЮДЖЕТА](#)



ВСЕГО: 11 582,6

12 977,1

12 886,2



■ 2016 г. ■ 2017 г.





<i>Наименование</i>	<i>2016 г</i>	<i>2017 г</i>
<i>Общий объем расходов дорожного фонда, в том числе:</i>	5 755,3	11 605,8
<i>Капитальный ремонт, ремонт и содержание автомобильных дорог межмуниципального значения</i>	5 755,3	11 605,8



ДО
РО
Ж
Н
Ы
Й
Ф
О
Н
Д

СОДЕРЖАНИЕ БЕСХОЗЯЙНЫХ ДОРОГ ОБЩЕГО ПОЛЬЗОВАНИЯ МЕСТНОГО ЗНАЧЕНИЯ

ОФОРМЛЕНИЕ БЕСХОЗЯЙНЫХ ДОРОГ ОБЩЕГО ПОЛЬЗОВАНИЯ МЕСТНОГО ЗНАЧЕНИЯ

СОДЕРЖАНИЕ АВТОМОБИЛЬНЫХ ДОРОГ ОБЩЕГО ПОЛЬЗОВАНИЯ МЕСТНОГО ЗНАЧЕНИЯ

ОБУСТРОЙСТВО АВТОМОБИЛЬНЫХ ДОРОГ В ЦЕЛЯХ ПОВЫШЕНИЯ БЕЗОПАСНОСТИ ДОРОЖНОГО ДВИЖЕНИЯ

ВЫПОЛНЕНИЕ РАБОТ ПО КАПИТАЛЬНОМУ РЕМОНТУ, РЕМОНТУ АВТОМОБИЛЬНЫХ ДОРОГ И ИСКУССТВЕННЫХ СООРУЖЕНИЙ НА НИХ

ПРОЕКТИРОВАНИЕ, СТРОИТЕЛЬСТВО, РЕКОНСТРУКЦИЯ АВТОМОБИЛЬНЫХ ДОРОГ

ИНВЕНТАРИЗАЦИЯ, ПАСПОРТИЗАЦИЯ, ПРОВЕДЕНИЕ КАДАСТРОВЫХ РАБОТ, РЕГИСТРАЦИИ ПРАВ В ОТНОШЕНИИ ЗЕМЕЛЬНЫХ УЧАСТКОВ, ЗАНИМАЕМЫХ АВТОДОРОГАМИ МЕСТНОГО ЗНАЧЕНИЯ

ПРЕДОСТАВЛЕНИЕ МЕЖБЮДЖЕТНЫХ ТРАНСФЕРТОВ БЮДЖЕТАМ СЕЛЬСКИХ ПОСЕЛЕНИЙ НА СТРОИТЕЛЬСТВО, РЕКОНСТРУКЦИЮ, КАПИТАЛЬНЫЙ РЕМОНТ И РЕМОНТ, СОДЕРЖАНИЕ АВТОМОБИЛЬНЫХ ДОРОГ ОБЩЕГО ПОЛЬЗОВАНИЯ НАСЕЛЕННЫХ ПУНКТОВ



2016 г

2017г

субсидия юридическим лицам (за исключением государственных, муниципальных учреждений), индивидуальным предпринимателям – производителям товаров, работ, услуг, на возмещение затрат при оказании услуг по осуществлению пассажирских перевозок автомобильным транспортом во внутрирайонном сообщении, не компенсированных в связи с государственным регулированием тарифов по данному виду сообщений доходами от перевозки пассажиров в целях обеспечения равной доступности услуг общественного пассажирского автотранспорта

2 544,4

3 296,6

субсидия сельскохозяйственным производителям на возмещение части затрат на приобретение минеральных удобрений

-

199,0

субсидия автотранспортным предприятиям на возмещение затрат, связанных с осуществлением пассажирских перевозок отдельных категорий граждан по муниципальным маршрутам муниципального образования «Гагаринский район» Смоленской области

613,6

565,5

субсидии социально-ориентированным некоммерческим организациям в рамках муниципальной программы «Поддержка социально ориентированных общественных и иных некоммерческих организаций в муниципальном образовании «Гагаринский район» Смоленской области» на 2018-2020 годы

300,0

300,0



В этом разделе размещена информация о видах и суммах финансовой помощи сельским поселениям Гагаринского района Смоленской области в 2016 г.

*Межбюджетные
трансферты
бюджетам
городского и
сельским поселениям*



*Распределение
дотаций на
выравнивание
бюджетной
обеспеченности
поселений*





**БЮДЖЕТ МО
«ГАГАРИНСКИЙ РАЙОН»**

*Межбюджетные трансферты,
предоставляемые бюджетам
поселений из бюджета МО
«Гагаринский район»*

**БЮДЖЕТ
ГОРОДСКОГО И СЕЛЬСКИХ
ПОСЕЛЕНИЙ**

*Межбюджетные трансферты,
предоставляемые бюджету МО
«Гагаринский район» из
бюджетов поселений на
осуществление части
полномочий в соответствии с
заключенными соглашениями*

554,6

2016
ГОД

36 277,0

335,4

2017
ГОД

32 327,2



2016 г

2017 г

Субвенции на осуществление полномочий органов государственной власти Смоленской области по расчету и предоставлению дотаций бюджетам поселений

3 606,3

Субсидии для софинансирования расходов по выравниванию уровня бюджетной обеспеченности поселений

28 160,8

Дотация в размере 1% за счет собственных доходов

281,6



*Заместитель Главы муниципального образования - начальник
Финансового управления*

Кудрина Татьяна Валентиновна

Приём граждан

215010, Смоленская обл., г. Гагарин, ул. Советская, д.8

эл. почта: gagfin@mail.ru

Понедельник-Пятница

с 8.00 -17.30


обед с 12.30 -14.00

кабинет 302

тел. (8-48135)-3-50-05

факс: (8-48135)-3-49-30





**СПАСИБО
ЗА
ВНИМАНИЕ!**